

**TOMO III (O.P.D.)
COMAPA**

CUENTA PUBLICA DEL EJERCICIO FISCAL 2022



ESTADOS E INFORMACION CONTABLE



1. ESTADO DE SITUACIÓN FINANCIERA





**COMAPA ANTIGUO MORELOS, TAM.
ESTADO DE SITUACION FINANCIERA
AL 31 DE DICIEMBRE DEL 2022**



	2021	2022		2021	2022
1 ACTIVO			2 PASIVO		
1.1 ACTIVO CIRCULANTE	\$ 560,895.86	\$ 502,191.22	2.1 PASIVO CIRCULANTE	\$ 125,561.77	\$ 133,810.11
1.1.1 EFECTIVO Y EQUIVALENTES	\$52,727.50	(\$38,039.44)	2.1.1 CUENTAS POR PAGAR A CORTO PLAZO	\$ 125,561.77	\$ 133,810.11
1.1.1.1 CAJA	(\$39,153.40)	(\$39,153.40)	2.1.1.1 SERVICIOS PERSONALES POR PAGAR A CORTO PLAZO	19,495.00	19,495.00
1.1.1.2 BANCOS	91,880.90	1,113.96	2.1.1.2 PROVEEDORES POR PAGAR A CORTO PLAZO	-	-
1.1.1.6 DEP. DE FONDOS DE TERCEROS EN GARANTIA	-	-	2.1.1.7 RETENCIONES Y CONTRIBUCIONES POR PAGAR A CORTO PLAZO	106,066.77	114,315.11
1.1.2 DERECHOS A RECIBIR EFECTIVO O EQ.	\$ 508,168.36	\$ 540,230.66			
1.1.2.2 CUENTAS POR COBRAR A CORTO PLAZO	-	-			
1.1.2.3 DEUDORES DIV. POR COBRAR A CORTO PLAZO	508,168.36	540,074.06			
1.1.2.9 OTROS DERECHOS A RECIBIR EN EFECTIVO O EQ.	-	156.60			
1.1.3 DERECHOS A RECIBIR BIENES Y SERVICIOS	\$ -	\$ -			
1.1.3.1 ANT. A PROV. POR PRESTACION SERV. CORTO P.	-	-			
1.1.3.4 ANT. A CONTRATISTAS (OBRAS) A CORTO PLAZO	-	-			
1.2 ACTIVO NO CIRCULANTE	\$ 952,644.33	\$ 952,644.33	2.1.2 DOCUMENTOS POR PAGAR A CORTO PLAZO	\$ -	\$ -
1.2.3 BIENES INMUEBLES, INFRA Y CONST. EN PROC.	\$ 887,986.52	\$ 887,986.52	2.1.2.1 DOCUMENTOS POR PAGAR A CORTO PLAZO	-	-
1.2.3.1 TERRENOS	189,950.00	189,950.00	2.1.2.9 IMPUESTOS POR PAGAR	-	\$0.00
1.2.3.3 EDIFICIOS NO RESIDENCIALES	620,000.00	620,000.00			
1.2.3.5 CONST. EN PROC. EN BIENES DE DOMINIO PUB.	78,036.52	78,036.52			
1.2.4 BIENES MUEBLES	\$ 231,014.77	\$ 231,014.77			
1.2.4.1 MOBILIARIO Y EQUIPO DE ADMINISTRACION	11,536.20	11,536.20			
1.2.4.2 MOBILIARIO Y EQUIPO EDUCACIONAL Y RECREA	0.00	0.00			
1.2.4.4 EQUIPO DE TRANSPORTE	33,639.00	33,639.00			
1.2.4.5 EQUIPO DE DEFENSA Y SEGURIDAD	0.00	0.00			
1.2.4.6 MAQUINARIA, OTROS EQUIPOS Y HERRAMIENTAS	185,839.57	185,839.57			
1.2.5 ACTIVOS INTANGIBLES	\$ -	\$ -			
1.2.5.1 SOFTWARE	0.00	0.00			
1.2.5.4 LICENCIAS	0.00	0.00			
1.2.6 DEPRECIACIONES, DETERIORO Y AMORT ACUM	\$ 166,356.96	\$ 166,356.96			
SUMA ACTIVOS:	\$ 1,513,540.19	\$ 1,454,835.55			
			3.2 HACIENDA PUBLICA/PATRIMONIO GENERADO	\$ 125,561.77	\$ 133,810.11
			3.2.1 RESULTADO DEL EJERCICIO (AHORRO/DESAHORRO)	\$1,387,978.42	\$1,321,025.44
			3.2.2 RESULTADO DE EJERCICIOS ANTERIORES	70,046.12	66,952.98
			SUMA PASIVO + PATRIMONIO:	1,317,932.30	1,387,978.42
				\$ 1,513,540.19	\$ 1,454,835.55

8 CUENTAS DE ORDEN PRESUPUESTARIAS

8.1 LEY DE INGRESOS			8.2 PRESUPUESTO DE EGRESOS		
8.1.1 LEY DE INGRESOS ESTIMADA	\$ 2,000,000.00		8.2.1 PRESUPUESTO DE EGRESOS APROBADO	\$ 2,000,000.00	
8.1.2 LEY DE INGRESOS POR EJECUTAR	\$ 946,077.63		8.2.2 PRESUPUESTO DE EGRESOS POR EJERCER	\$ 879,124.65	
8.1.3 MODIFICACIONES A LA LEY DE INGRESOS EST.			8.2.3 MODIFICACIONES AL PRESUPUESTO DE EGRESOS APROBADO		
8.1.4 LEY DE INGRESOS DEVENGADA	\$ 1,053,922.37		8.2.4 PRESUPUESTO DE EGRESOS COMPROMETIDO	1,120,875.35	
8.1.5 LEY DE INGRESOS RECAUDADA	\$ 1,053,922.37		8.2.5 PRESUPUESTO DE EGRESOS DEVENGADO	1,120,875.35	
			8.2.6 PRESUPUESTO DE EGRESOS EJERCIDO	1,120,875.35	
			8.2.7 PRESUPUESTO DE EGRESOS PAGADO	1,120,875.35	


PRESIDENTE DEL CONSEJO DE
ADMINISTRACION

C. CARMELO TINAJERO GASTRO



GERENTE GENERAL

Elba Tinajero Aldrete
C. ELBA TINAJERO ARTEAGA
COMAPA
ANTIGUO MORELOS



C. ISLA DANVAL

2. ESTADO DE ACTIVIDADES





COMAPA ANTIGUO MORELOS, TAM.
Estado de Actividades
DEL 1o. DE ENERO AL 31 DE DICIEMBRE DEL 2022
02



	2022	2021
4 INGRESOS Y OTROS BENEFICIOS		
4.1 Ingresos de la Gestión:	1,053,922.37	1,124,998.72
4.1.1 Impuestos	-	-
4.1.2 Cuotas y aportaciones de seguridad social	-	-
4.1.3 Contribuciones de Mejoras	-	-
4.1.4 Derechos	-	-
4.1.5 Productos de Tipo Corriente ¹	7.29	1.78
4.1.6 Aprovechamientos de Tipo corriente	-	-
4.1.7 Ingresos por Venta de Bienes y Servicios	1,053,915.08	1,124,996.94
4.1.9 Ingresos no Comprendidos en las Fracciones de la Ley de Ingresos Causados en Ejercicios Fiscales Anteriores Pendientes de Liquidación o Pago	-	-
4.2 Participaciones, Aportaciones, Transferencias, Asignaciones, Subsidios y Otras Ayudas	-	-
4.2.1 Participaciones y Aportaciones	-	-
4.2.2 Transferencias, Asignaciones, subsidios y Otras Ayudas	-	-
4.3 Otros Ingresos y Beneficios	-	-
4.3.1 Ingresos Financieros	-	-
4.3.2 Incremento por Variación de Inventarios	-	-
4.3.3 Disminución del Exceso de Estimaciones por Perdida o Deterioro u Obsolescencia	-	-
4.3.4 Disminución del Exceso de Provisiones	-	-
4.3.9 Otros Ingresos y Beneficios Varios	-	-
Total de Ingresos y Otros Beneficios	1,053,922.37	1,124,998.72
5 GASTOS Y OTRAS PÉRDIDAS		
5.1 Gastos de Funcionamiento	1,120,875.35	1,054,952.60
5.1.1 Servicios Personales	601,676.15	654,321.52
5.1.2 Materiales y Suministros	124,812.69	19,704.88
5.1.3 Servicios Generales	394,386.51	380,926.20
5.2 Transferencias, Asignaciones, Subsidios y Otras Ayudas	-	-
5.2.1 Transferencias Internas y Asignaciones al Sector Público	-	-
5.2.2 Transferencias al Resto del Sector Público	-	-
5.2.3 Subsidios y Subvenciones	-	-
5.2.4 Ayudas Sociales	-	-
5.2.5 Pensiones y Jubilaciones	-	-
5.2.6 Transferencias a Fideicomisos, Mandatos y Contratos Análogos	-	-
5.2.7 Transferencias a la Seguridad Social	-	-
5.2.8 Donativos	-	-
5.2.9 Transferencias al Exterior	-	-
5.3 Participaciones y Aportaciones	-	-
5.3.1 Participaciones	-	-
5.3.2 Aportaciones	-	-
5.3.3 Convenios	-	-
5.4 Intereses, Comisiones y Otros Gastos de la Deuda Pública	-	-
5.4.1 Intereses de la Deuda Pública	-	-
5.4.2 Comisiones de la Deuda Pública	-	-
5.4.3 Gastos de la Deuda Pública	-	-
5.4.4 Costo por Coberturas	-	-
5.4.5 Apoyos Financieros	-	-
5.5 Otros Gastos y Pérdidas Extraordinarias	-	-

"Bajo protesta de decir verdad declaramos que los Estados Financieros y sus notas, son razonablemente correctos y son responsabilidad del emisor"



COMAPA ANTIGUO MORELOS, TAM.
Estado de Actividades
DEL 1o. DE ENERO AL 31 DE DICIEMBRE DEL 2022
02



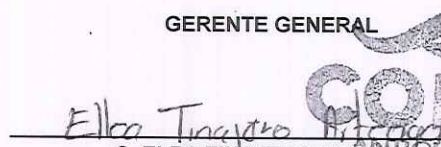
	2022	2021
5.5.1 Estimaciones, Depreciaciones, Deterioros, Obsolescencia y Amortizaciones		
5.5.2 Provisiones		
5.5.3 Disminución de Inventarios		
5.5.4 Aumento por Insuficiencia de Estimaciones por Pérdida o Deterioro y Obsolescencia		
5.5.5 Aumento por Insuficiencia de Provisiones		
5.5.9 Otros Gastos	-	-
5.6 Inversión Pública	-	-
5.6.1 Inversión Pública No Capitalizable	-	-
Total de Gastos y Otras Pérdidas	1,120,875.35	1,054,952.60
Resultado del Ejercicio (Ahorro/Desahorro)	- 66,952.98	70,046.12


PRESIDENTE DEL CONSEJO DE ADMINISTRACION


 C. CARMELO TINAJERO CASTRO



GERENTE GENERAL


 C. ELBA TINAJERO ARTEAGA



COMISARIO


 C. ISLA DANNALY BARRÓN AVILA



2.1. ESTADO DE ACTIVIDADES ANALÍTICO



COMAPA ANTIGUO MORELOS, TAM.
ESTADO DE ACTIVIDADES ANALITICO MENSUAL
DEL 1o. DE ENERO AL 31 DE DICIEMBRE DEL 2022
02.1

Rubro/Partida	ENE	FEB	MAR	ABR	MAY	JUN	JUL	AGO	SEP	OCT	NOV	DIC	TOTAL
INGRESOS Y OTROS BENEFICIOS													
Ingresos de Gestión	119,942.27	77,010.58	123,399.21	72,921.01	88,110.22	72,037.85	81,124.22	78,487.86	142,889.13	71,422.17	75,602.26	50,968.30	1,053,915.08
Derechos	-	-	-	-	-	-	-	-	-	-	-	-	-
Derechos por Prestación de Servicios	-	-	-	-	-	-	-	-	-	-	-	-	-
Accesorios de Derechos	-	-	-	-	-	-	-	-	-	-	-	-	-
Otros Derechos	-	-	-	-	-	-	-	-	-	-	-	-	-
Ingresos por venta de Bienes y Servicios	119,942.27	77,010.58	123,399.21	72,921.01	88,110.22	72,037.85	81,124.22	78,487.86	142,889.13	71,422.17	75,602.26	50,968.30	1,053,915.08
Ingresos por venta de Bienes y Servicios de Organismos Descentralizados	-	-	-	-	-	-	-	-	-	-	-	-	-
Participaciones, Aportaciones, Transferencias, Asignaciones, Subsidios y Otras Ayudas	-	-	-	-	-	-	-	-	-	-	-	-	-
Participaciones y Aportaciones	-	-	-	-	-	-	-	-	-	-	-	-	-
Aportaciones	-	-	-	-	-	-	-	-	-	-	-	-	-
Convenios	-	-	-	-	-	-	-	-	-	-	-	-	-
Transferencias, Asignaciones, Subsidios y Otras ayudas	-	-	-	-	-	-	-	-	-	-	-	-	-
Subsidios y Subvenciones	-	-	-	-	-	-	-	-	-	-	-	-	-
Ayudas Sociales	-	-	-	-	-	-	-	-	-	-	-	-	-
Otros Ingresos y Beneficios	0.84	0.85	0.85	0.94	0.74	0.34	0.34	0.22	0.14	0.53	0.80	0.70	7.29
Ingresos Financieros	0.84	0.85	0.85	0.94	0.74	0.34	0.34	0.22	0.14	0.53	0.80	0.70	7.29
Intereses Ganados de Valores, Créditos, Bonos y Otros.	-	-	-	-	-	-	-	-	-	-	-	-	-
Otros Ingresos Financieros	0.84	0.85	0.85	0.94	0.74	0.34	0.34	0.22	0.14	0.53	0.80	0.70	7.29
Incremento por Variación de Inventarios	-	-	-	-	-	-	-	-	-	-	-	-	-
Incremento por Variación de Almacén de Materias Primas, Materiales y Suministros de Consumo	-	-	-	-	-	-	-	-	-	-	-	-	-
Disminución del Exceso de Estimaciones por Pérdida o Deterioro	-	-	-	-	-	-	-	-	-	-	-	-	-
Disminución del Exceso de Estimaciones por Pérdida o Deterioro u Obsolescencia	-	-	-	-	-	-	-	-	-	-	-	-	-
Disminución del Exceso de Provisiones	-	-	-	-	-	-	-	-	-	-	-	-	-
Disminución del Exceso en Provisiones	-	-	-	-	-	-	-	-	-	-	-	-	-
Otros Ingresos y Beneficios Varios	-	-	-	-	-	-	-	-	-	-	-	-	-
Otros Ingresos de Ejercicios Anteriores	-	-	-	-	-	-	-	-	-	-	-	-	-
Bonificaciones y Descuentos Obtenidos	-	-	-	-	-	-	-	-	-	-	-	-	-
Diferencias por Tipo de Cambio a Favor en Efectivo y Equivalentes	-	-	-	-	-	-	-	-	-	-	-	-	-
Resultado por Posición Monetaria	-	-	-	-	-	-	-	-	-	-	-	-	-
Utilidades por Participación Patrimonial	-	-	-	-	-	-	-	-	-	-	-	-	-
Otros Ingresos y Beneficios Varios	-	-	-	-	-	-	-	-	-	-	-	-	-
Total de Ingresos:	119,943.11	77,011.43	123,400.06	72,921.95	88,110.96	72,038.19	81,124.56	78,488.08	142,889.27	71,422.70	75,603.06	50,969.00	1,053,922.37
GASTOS Y OTRAS PERDIDAS													
Gastos de Funcionamiento	101,514.66	72,153.75	116,932.08	126,925.26	102,927.89	64,679.22	100,472.70	71,332.82	75,863.49	87,566.59	97,415.29	103,091.60	1,120,875.35
Servicios Personales	55,155.66	47,892.75	44,350.22	49,451.42	52,002.02	51,550.22	54,479.92	42,630.52	45,181.12	47,573.86	43,429.22	67,979.22	601,676.15
Remuneraciones al personal de carácter permanente	47,955.66	47,892.75	44,350.22	49,451.42	52,002.02	44,350.22	40,079.92	42,630.52	45,181.12	47,573.86	43,429.22	43,429.22	548,326.15
Remuneraciones al personal de carácter transitorio	7,200.00	-	-	-	-	7,200.00	14,400.00	-	-	-	-	24,550.00	14,400.00
Remuneraciones adicionales y especiales	-	-	-	-	-	-	-	-	-	-	-	-	38,950.00
Seguridad Social	-	-	-	-	-	-	-	-	-	-	-	-	-
Otras prestaciones sociales y económicas	-	-	-	-	-	-	-	-	-	-	-	-	-
Pago de estímulos a servidores públicos	-	-	-	-	-	-	-	-	-	-	-	-	-
Materiales y Suministros	-	-	23,077.86	23,510.84	22,362.87	-	22,644.91	1,495.30	3,316.37	5,867.73	14,362.07	8,174.74	124,812.69
Materiales de administración, emisión de documentos y artículos oficiales	-	-	5,772.84	-	1,288.02	-	4,927.81	-	810.35	5,867.73	-	4,025.00	22,691.75
Alimentos y utensilios	-	-	-	-	-	-	412.51	681.05	274.14	-	-	-	274.14
Materiales y artículos de construcción y de reparación	-	-	-	6,205.85	3,770.69	-	-	-	2,231.88	-	-	-	13,301.98
Productos Químicos, Farmacéuticos y de Laboratorio	-	-	-	-	-	-	-	-	-	-	8,500.00	-	8,500.00
Combustibles, lubricantes y aditivos	-	-	17,305.02	17,304.99	17,304.16	-	17,304.59	814.25	-	-	5,862.07	4,149.74	80,044.82
Vestuario, blancos, prendas de protección y artículos deportivos	-	-	-	-	-	-	-	-	-	-	-	-	-

COMAPA ANTIGUO MORELOS, TAM.
ESTADO DE ACTIVIDADES ANALITICO MENSUAL
DEL 1o. DE ENERO AL 31 DE DICIEMBRE DEL 2022



02.1

Rubro/Partida	ENE	FEB	MAR	ABR	MAY	JUN	JUL	AGO	SEP	OCT	NOV	DIC	TOTAL
Herramientas, refacciones y accesorios menores													
Servicios Generales	46,359.00	24,261.00	49,504.00	53,963.00	28,563.00	13,129.00	23,347.87	27,207.00	27,366.00	34,125.00	39,624.00	26,937.64	394,386.51
Servicios básicos	46,189.00	24,142.00	49,436.00	23,878.00	28,495.00	13,010.00	22,479.00	12,020.00	27,281.00	19,074.00	38,966.00	18,800.00	323,770.00
Servicios de arrendamiento												8,072.00	8,072.00
Servicios profesionales, científicos y técnicos y otros servicios				30,000.00				15,000.00		15,000.00			60,000.00
Servicios financieros, bancarios y comerciales	170.00	119.00	68.00	85.00	68.00	119.00	868.87	187.00	85.00	51.00	119.00	65.64	2,005.51
Servicios de instalación, reparación, mantenimiento y conservación													
Servicios de comunicación social y publicidad													
Servicios de traslado y viáticos													
Servicios de traslado y viáticos													
Servicios oficiales													
Otros servicios generales											539.00		539.00
Transferencias, asignaciones, subsidios y Otras Ayudas													
Ayudas Sociales													
Ayudas Sociales a Personas													
Becas													
Intereses, Comisiones y Otros Gastos de la Deuda Pública													
Intereses de la Deuda Pública													
Comisiones de la Deuda Pública													
Gastos de la Deuda Pública													
Costo por Coberturas													
Ayudas Financieras													
OTROS GASTOS Y PERDIDAS EXTRAORDINARIAS													
Estimaciones, Depreciaciones, Deterioros, Obsolescencia y Amortizaciones													
Estimaciones por Pérdida o Deterioro de Activos Circulantes													
Estimaciones por Pérdida o Deterioro de Activo no Circulante													
Depreciación de Bienes Inmuebles													
Depreciación de Infraestructura													
Depreciación de Bienes Muebles													
Amortización de Activos Intangibles													
Aumento por Insuficiencia de Estimaciones por Pérdida o Deterioro u Obsolescencia													
Aumento por Insuficiencia de Estimaciones por Pérdida o Deterioro u Obsolescencia													
Otros Gastos													
Gastos de Ejercicios Anteriores													
Diferencias por Tipo de Cambio Negativas en Efectivo y Equivalentes													
Resultado por Posición Monetaria													
Otros Gastos Varios													
Total de Gastos y Otras Pérdidas:	101,514.66	72,153.75	116,932.08	126,925.26	102,927.89	64,679.22	100,472.70	71,332.82	75,863.49	87,566.59	97,415.29	103,091.60	1,120,875.35
Ahorro/Desahorro Neto del Ejercicio:	18,428.45	4,857.68	6,467.98	54,003.31	14,816.93	7,358.97	19,348.14	7,155.26	67,025.78	16,143.89	21,812.23	52,122.60	66,952.98

PRESIDENTE DEL CONSEJO DE ADMINISTRACION



GERENTE GENERAL

COMAPA
 ANTIQUO MORELOS

Elba Tinajero Arteaga
 C. ELBA TINAJERO ARTEAGA

COMISARIO

Dannaly
 C. ISLA DANNALY BARRON VILLAS
 ANTIQUO MORELOS, TAM.



3. ESTADO EN LA VARIACIÓN EN LA HACIENDA PÚBLICA



COMAPA ANTIGUO MORELOS, TAM.

Estado de Variación en la Hacienda Pública
DEL 1o. DE ENERO AL 31 DE DICIEMBRE DEL 2022

03



Concepto	Hacienda Pública / Patrimonio Contribuido	Hacienda Pública / Patrimonio Generado De Ejercicios Anteriores	Hacienda Pública / Patrimonio Generado Del Ejercicio	Ajustes Por Cambios De Valor	Total
Rectificaciones de Resultados de Ejercicios Anteriores					
Patrimonio Neto Inicial Ajustado del Ejercicio					
Aportaciones					
Donaciones de Capital					
Actualización de la Hacienda Pública/Patrimonio					
Variaciones de la Hacienda Pública / Patrimonio Neto del Resultado del ejercicio (Ahorro / Desahorro)			70,046.12		70,046.12
Resultados de Ejercicios Anteriores		1,317,932.30			1,317,932.30
Revalúos					
Reservas					
Hacienda Pública / Patrimonio Neto del Ejercicio 2021					
Cambios en la Hacienda Pública / Patrimonio Neto del Ejercicio 2022					
Aportaciones					
Donaciones de Capital					
Actualización de la Hacienda Pública/Patrimonio					
Variaciones de la Hacienda Pública / Patrimonio Neto del Resultado del ejercicio (Ahorro / Desahorro)					
Resultados de Ejercicios Anteriores		70,046.12			70,046.12
Revalúos					
Reservas					
Saldo Neto en la Hacienda Pública / Patrimonio 2022	\$ -	\$ 1,387,978.42	\$ -	\$ -	\$ 1,321,025.44

PRESIDENTE DEL CONSEJO DE ADMINISTRACION



GERENTE GENERAL

Elba Tina *COMAPA*
C. ELBA TINAJERO ARTEAGA
ADMINISTRADOR GENERAL DE LA
COMAPA ANTIGUO MORELOS

COMISARIO



Bajo protesta de decir verdad declaramos que los Estados Financieros y sus notas, son razonablemente correctos y son responsabilidad del emisor

4. ESTADO DE CAMBIOS EN LA SITUACIÓN FINANCIERA





COMAPA ANTIGUO MORELOS, TAM.
Estado de Cambios en la Situación Financiera
DEL 1o. DE ENERO AL 31 DE DICIEMBRE DEL 2022



04

Concepto	Origen	Aplicación
ACTIVO		
Activo Circulante	\$ 90,766.94	\$ 32,062.30
Efectivo y Equivalentes	90,766.94	-
Derechos a Recibir Efectivo o Equivalentes	-	32,062.30
Derechos a Recibir Bienes o Servicios	0	-
Inventarios	0	-
Almacenes	0	0
Estimación por Pérdida o Deterioro de Activos Circulantes	0	0
Otros Activos Circulantes	0	0
Activo No Circulante	\$ -	\$ -
Inversiones Financieras a Largo Plazo	0	0
Derechos a Recibir Efectivo o Equivalentes a Largo Plazo	0	0
Bienes Inmuebles, Infraestructura y Construcciones en Proceso	-	-
Bienes Muebles	-	-
Activos Intangibles	0	-
Depreciación, Deterioro y Amortización Acumulada de Bienes	0	-
Activos Diferidos	0	-
Estimación por Pérdida o Deterioro de Activos No Circulantes	0	-
Otros Activos no Circulantes	0	-
PASIVO		
Pasivo Circulante	\$ 8,248.34	\$ -
Cuentas por Pagar a Corto Plazo	8,248.34	-
Documentos por Pagar Corto Plazo	-	-
Porción a Corto Plazo de la Deuda Pública a Largo Plazo	-	-
Títulos y Valores a Corto Plazo	-	-
Pasivos Diferidos a Corto Plazo	-	-
Fondos y Bienes de Terceros en Garantía y/o Administración a Corto Plazo	-	-
Provisiones a Corto Plazo	-	-
Otros Pasivos a Corto Plazo	-	0
Pasivo No Circulante		
Cuentas por Pagar a Largo Plazo		
Documentos por Pagar a Largo Plazo		
Deuda Pública a Largo Plazo		
Pasivos Diferidos a Largo Plazo		
Fondos y Bienes de Terceros en Garantía y/o Administración a Largo Plazo		
Provisiones a Largo Plazo		
HACIENDA PÚBLICA / PATRIMONIO		
Hacienda Pública / Patrimonio Contribuido		
Aportaciones		
Donaciones de Capital		
Actualización de la Hacienda Pública / Patrimonio		
Hacienda Pública / Patrimonio Generado	\$ 70,046.12	\$ 136,999.10
Resultado del Ejercicio (Ahorro/Desahorro)	-	136,999.10
Resultado de Ejercicios Anteriores	70,046.12	-
Revalúos	-	-



COMAPA ANTIGUO MORELOS, TAM.
Estado de Cambios en la Situación Financiera
DEL 1o. DE ENERO AL 31 DE DICIEMBRE DEL 2022



04

Concepto	Origen	Aplicación
Reservas	-	-
Rectificaciones de Resultados de Ejercicios Anteriores	-	-
Exceso o Insuficiencia en la Actualización de la Hacienda Pública / Patrimonio		
Resultado por Posición Monetaria		
Resultado por Tenencia de Activos no Monetarios		

PRESIDENTE DEL CONSEJO DE
ADMINISTRACION



Carmelo Tinajero Castro
C. CARMELO TINAJERO CASTRO

GERENTE GENERAL



Elba Tinajero Arteaga
C. ELBA TINAJERO ARTEAGA

COMISARIO

Dannaly Barrón Ávila

C. ISLA DANNALY BARRÓN ÁVILA



5. ESTADO DE FLUJO DE EFECTIVO





COMAPA ANTIGUO MORELOS, TAM.
Estado de Flujos de Efectivo
DEL 1o. DE ENERO AL 31 DE DICIEMBRE DEL 2022
05



CONCEPTO	2022	2021
Flujos de Efectivo de las Actividades de Operación		
Origen	\$ 1,053,922.37	\$ 1,124,998.72
Impuestos	-	-
Cuotas y Aportaciones de Seguridad Social	-	-
Contribuciones de Mejoras	-	-
Derechos	-	-
Productos de Tipo Corriente	7.29	1.78
Aprovechamientos de Tipo Corriente	-	-
Ingresos por Venta de Bienes y Servicios	1,053,915.08	1,124,996.94
Ingresos no Comprendidos en las Fracciones de la Ley de Ingresos Causados en Ejercicios Fiscales Anteriores Pendientes de Liquidación o Pago	-	-
Participaciones y Aportaciones	-	-
Transferencias, Asignaciones, Subsidios y Otras Ayudas	-	-
Otros Orígenes de Operación	-	-
Aplicación	\$ 1,144,689.31	\$ 1,082,296.77
Servicios Personales	601,676.15	654,321.52
Materiales y Suministros	124,812.69	19,704.88
Servicios Generales	394,386.51	380,926.20
Transferencias Internas y Asignaciones al Sector Público	-	-
Transferencias al Resto del Sector Público	-	-
Subsidios y Subvenciones	-	-
Ayudas Sociales	-	-
Pensiones y Jubilaciones	-	-
Transferencias a Fideicomisos, Mandatos y Contratos Análogos	-	-
Transferencias a la Seguridad Social	-	-
Donativos	-	-
Transferencias al Exterior	-	-
Participaciones	-	-
Aportaciones	-	-
Convenios	-	-
Otras Aplicaciones de Operación	23,813.96	27,344.17
Flujos Netos de Efectivo por Actividades de Operación	-\$ 90,766.94	\$ 42,701.95
Flujos de Efectivo de las Actividades de Inversión		
Origen	\$ -	\$ -
Bienes Inmuebles, Infraestructura y Construcciones en Proceso	-	-
Bienes Muebles	-	-
Otros Orígenes de Inversión	-	-
Aplicación	\$ -	\$ -
Bienes Inmuebles, Infraestructura y Construcciones en Proceso	-	-
Bienes Muebles	-	-
Otros Orígenes de Inversión	-	-
Flujos Netos de Efectivo por Actividades de Inversión	-	-
Flujos de Efectivo de las Actividades de Financiamiento		
Origen	\$ -	\$ -
Endeudamiento Neto	-	-
Interno	-	-
Externo	-	-
Otros Orígenes de Financiamiento	-	-
Aplicación	\$ -	\$ -
Servicios de la Deuda	-	-
Interno	-	-
Externo	-	-
Otras Aplicaciones de Financiamiento	-	-



COMAPA ANTIGUO MORELOS, TAM.
Estado de Flujos de Efectivo
DEL 1o. DE ENERO AL 31 DE DICIEMBRE DEL 2022
05



CONCEPTO	2022	2021
<i>Flujos Netos de Efectivo por Actividades de Financiamiento</i>	-	-
<i>Incremento/Disminución Neta en el Efectivo y Equivalentes al Efectivo</i>	- 90,766.94	42,701.95
<i>Efectivo y Equivalente al Efectivo al Inicio del Ejercicio</i>	52,727.50	10,025.55
<i>Efectivo y Equivalente al Efectivo al Final del Ejercicio</i>	- 38,039.44	52,727.50

PRESIDENTE DEL CONSEJO DE
ADMINISTRACION



Carmelo Tinajero Castro
C. CARMELO TINAJERO CASTRO

GERENTE GENERAL



Elba Tinajero Arteaga
C. ELBA TINAJERO ARTEAGA

COMISARIO

Danna Y Barrin Avila

C. ISLA DANNA Y BARRIN ÁVILA



6. ESTADO ANALÍTICO DEL ACTIVO





COMAPA ANTIGUO MORELOS, TAM.
Estado Analítico del Activo
DEL 1o. DE ENERO AL 31 DE DICIEMBRE DEL 2022
06



Concepto	Saldo Inicial 1	Cargos del Período 2	Abonos del Período 3	Saldo Final 4 (1+2-3)	Variación del Período 5= (4 - 1)
ACTIVO	1,513,540.19	2,182,796.12	2,241,500.76	1,454,835.55	- 58,704.64
Activo Circulante	560,895.86	2,182,796.12	2,241,500.76	502,191.22	- 58,704.64
Efectivo y Equivalentes	52,727.50	1,059,994.25	1,150,761.19	38,039.44	90,766.94
Derechos a Recibir Efectivo o Equivalentes	508,168.36	1,122,801.87	1,090,739.57	540,230.66	32,062.30
Derechos a Recibir Bienes o Servicios	-	-	-	-	-
Inventarios	-	-	-	-	-
Almacenes	0	0	0	0	0
Estimación por Pérdida o Deterioro de Activos Circulantes	0	0	0	0	0
Otros Activos Circulantes	0	0	0	0	0
Activo No Circulante	952,644.33	-	-	952,644.33	-
Inversiones Financieras a Largo Plazo	-	-	-	-	-
Derechos a Recibir Efectivo o Equivalentes a Largo Plazo	-	-	-	-	-
Bienes Inmuebles, Infraestructura y Construcciones en Proceso	887,986.52	-	-	887,986.52	-
Bienes Muebles	231,014.77	-	-	231,014.77	-
Activos Intangibles	-	-	-	-	-
Depreciación, Deterioro y Amortización Acumulada de Bienes	166,356.96	-	-	166,356.96	-
Activos Diferidos	-	-	-	-	-
Estimación por Pérdida o Deterioro de Activos No Circulantes	-	-	-	-	-
Otros Activos no Circulantes	-	-	-	-	-

PRESIDENTE DEL CONSEJO DE ADMINISTRACION



C. CARMELO TINAJERO CASTRO

GERENTE GENERAL


COMAPA
 C. ELBA TINAJERO ARTETA
 ANTIGUO MORELOS

COMISARIO


 C. ISLA DANNALY BARRÓN AVILA



ESTADOS E INFORMES PRESUPUESTARIOS



Tamaulipas
Gobierno del Estado

8. ESTADO ANALITICO DE INGRESOS




COMAPA ANTIGUO MORELOS, TAM.
 Estado Analítico de Ingresos
 DEL 1o. DE ENERO AL 31 DE DICIEMBRE DEL 2022



Rubros de los Ingresos	Ingreso				Diferencia (6 = 5 - 1)
	Estimado (1)	Ampliaciones y Reducciones (2)	Modificado (3 = 1 + 2)	Devengado (4)	
Impuestos	-	-	-	-	-
Cuotas y Aportaciones de Seguridad Social	-	-	-	-	-
Contribuciones de Mejoras	-	-	-	-	-
Derechos	-	-	-	-	-
Productos	-	-	-	-	-
Corriente	-	7.29	7.29	7.29	7.29
Capital	-	-	-	-	-
Aprovechamientos	-	-	-	-	-
Corriente	-	-	-	-	-
Capital	-	-	-	-	-
Ingresos por Ventas de Bienes y Servicios	1,840,000.00	-	1,839,992.71	1,053,915.08	786,084.92
Participaciones y Aportaciones	160,000.00	-	160,000.00	-	160,000.00
Transferencias, Asignaciones, Subsidios y Otras Ayudas	-	-	-	-	-
Ingresos Derivados de Financiamientos	-	-	-	-	-
Total	2,000,000.00	-	2,000,000.00	1,053,922.37	946,077.63
Ingresos excedentes¹					
Estado Analítico de Ingresos por Fuente de Financiamiento					
Ingresos del Gobierno	Ingreso				Diferencia (6 = 5 - 1)
	Estimado (1)	Ampliaciones y Reducciones (2)	Modificado (3 = 1 + 2)	Devengado (4)	
Impuestos	-	-	-	-	-
Contribuciones de Mejoras	-	-	-	-	-
Derechos	-	-	-	-	-
Productos	-	-	-	-	-
Corriente	-	7.29	7.29	7.29	7.29
Capital	-	-	-	-	-
Aprovechamientos	-	-	-	-	-
Corriente	-	-	-	-	-
Capital	-	-	-	-	-
Participaciones y Aportaciones	160,000.00	-	160,000.00	-	160,000.00
Transferencias, Asignaciones, Subsidios y Otras Ayudas	-	-	-	-	-
Ingresos de Organismos y Empresas	-	-	-	-	-
Cuotas y Aportaciones de Seguridad Social	-	-	-	-	-
Ingresos por Ventas de Bienes y Servicios	1,840,000.00	-	1,839,992.71	1,053,915.08	786,084.92
Transferencias, Asignaciones, Subsidios y Otras Ayudas	-	-	-	-	-
Ingresos Derivados de Financiamiento	-	-	-	-	-
Ingresos Derivados de Financiamiento	-	-	-	-	-
Total	2,000,000.00	-	2,000,000.00	1,053,922.37	946,077.63
Ingresos excedentes¹					

PRESIDENTE DEL CONSEJO DE ADMINISTRACION



GERENTE GENERAL

Elba Tinaiera Hidalgo
C. ELBA TINAIERA ARREAGA



ANTIGUO MORELOS
ANTIGUO MORELOS

COMISARIO

Dannaly Barron Avila
C. ISLA DANNALY BARRON AVILA



Reproveya de decir verdad declaramos que los Estados Financieros y sus notas, son razonablemente correctos y son responsabilidad del emisor"

9. ESTADO ANALÍTICO DEL EJERCICIO DEL PRESUPUESTO DE EGRESOS



9.1 CLASIFICACIÓN POR OBJETO DEL GASTO (CAPÍTULO Y CONCEPTO)

COMAPA ANTIGUO MORELOS, TAM.
Estado Analítico del Ejercicio del Presupuesto de Egresos
Clasificación por Objeto del Gasto Capítulo del Gasto (Capítulo y Concepto)
DEL 1o. DE ENERO AL 31 DE DICIEMBRE DEL 2022

Concepto	Egresos					Subejercicio 6 = (3 - 4)
	Aprobado	Ampliaciones/ (Reducciones)	Modificado (3=1+2)	Devengado	Pagado	
	1	2	(3=1+2)	4	5	
1000 Servicios Personales						
1100 Remuneraciones al Personal de Carácter Permanente	750,000.00	-	750,000.00	601,676.16	601,676.16	148,323.85
1200 Remuneraciones al Personal de Carácter Transitorio	550,000.00	-	550,000.00	548,326.15	548,326.15	1,673.85
1300 Remuneraciones Adicionales y Especiales	-	-	-	-	-	-
1400 Seguridad Social	150,000.00	-	150,000.00	53,350.00	53,350.00	96,650.00
1500 Otras Prestaciones Sociales y Económicas	-	-	-	-	-	-
1600 Previsiones	50,000.00	-	50,000.00	-	-	50,000.00
1700 Pago de Estímulos a Servidores Públicos	-	-	-	-	-	-
2000 Materiales y Suministros						
2100 Materiales de Administración, Emisión de Documentos y Artículos Oficiales	635,000.00	(539.00)	634,461.00	124,812.69	124,812.69	509,648.31
2200 Alimentos y Utensilios	195,000.00	-	195,000.00	22,691.75	22,691.75	172,308.25
2300 Materias Primas y Materiales De Producción y Comercialización	40,000.00	(539.00)	39,461.00	274.14	274.14	39,186.86
2400 Materiales y Artículos de Construcción y de Reparación	110,000.00	-	110,000.00	13,301.98	13,301.98	96,698.02
2500 Productos Químicos, Farmacéuticos y de Laboratorio	50,000.00	-	50,000.00	8,500.00	8,500.00	41,500.00
2600 Combustibles, Lubrificantes y Aditivos	155,000.00	-	155,000.00	80,044.82	80,044.82	74,955.18
2700 Vestuario, Blancos, Prendas de Protección y Artículos Deportivos	10,000.00	-	10,000.00	-	-	10,000.00
2800 Materiales y Suministros para Seguridad	-	-	-	-	-	-
2900 Herramientas, Refacciones y Accesorios Menores	75,000.00	-	75,000.00	-	-	75,000.00
3000 Servicios Generales						
3100 Servicios Básicos	585,000.00	539.00	585,539.00	394,386.51	394,386.51	191,162.49
3200 Servicios de Arrendamiento	410,000.00	-	410,000.00	323,770.00	323,770.00	86,230.00
3300 Servicios Profesionales, Científicos, Técnicos y Otros Servicios	-	8,072.00	8,072.00	8,072.00	8,072.00	-
3400 Servicios Financieros, Bancarios y Comerciales	60,000.00	-	60,000.00	60,000.00	60,000.00	-
3500 Servicios de Instalación, Reparación, Mantenimiento y Conservación	20,000.00	-	20,000.00	2,005.51	2,005.51	17,994.49
3600 Servicios de Comunicación Social y Publicidad	28,000.00	(8,072.00)	19,928.00	-	-	19,928.00
3700 Servicios de Traslado y Viáticos	-	-	-	-	-	-
3800 Servicios Oficiales	12,000.00	-	12,000.00	-	-	12,000.00
3900 Otros Servicios Generales	-	-	-	-	-	-
4000 Transferencias, Asignaciones, Subsidios y Otras Ayudas						
4100 Transferencias Internas y Asignaciones al Sector Público	55,000.00	539.00	55,539.00	539.00	539.00	55,000.00
4200 Transferencias al Resto del Sector Público	-	-	-	-	-	-
4300 Subsidios y Subvenciones	-	-	-	-	-	-
4400 Ayudas Sociales	-	-	-	-	-	-
4500 Pensiones y Jubilaciones	-	-	-	-	-	-
4600 Transferencias a Fideicomisos, Mandatos y Otros Análogos	-	-	-	-	-	-



COMAPA ANTIGUO MORELOS, TAM.
Estado Analítico del Ejercicio del Presupuesto de Egresos
Clasificación por Objeto del Gasto Capítulo del Gasto (Capítulo y Concepto)
DEL 1o. DE ENERO AL 31 DE DICIEMBRE DEL 2022



Concepto	Egresos					Subejercicio
	Aprobado 1	Ampliaciones/ (Reducciones) 2	Modificado (3=1+2) 3	Devengado 4	Pagado 5	
4700 Transferencias a la Seguridad Social	-	-	-	-	-	-
4800 Donativos	-	-	-	-	-	-
4900 Transferencias al Exterior	-	-	-	-	-	-
5000 Bienes Muebles, Inmuebles e Intangibles	30,000.00	-	30,000.00	-	-	30,000.00
5100 Mobiliario y Equipo de Administración	30,000.00	-	30,000.00	-	-	30,000.00
5200 Mobiliario y Equipo Educativo y Recreativo	-	-	-	-	-	-
5300 Equipo e Instrumental Médico y de Laboratorio	-	-	-	-	-	-
5400 Vehículos y Equipo de Transporte	-	-	-	-	-	-
5500 Equipo de Defensa y Seguridad	-	-	-	-	-	-
5600 Maquinaria, Otros Equipos y Herramientas	-	-	-	-	-	-
5700 Activos Biológicos	-	-	-	-	-	-
5800 Bienes Inmuebles	-	-	-	-	-	-
5900 Activos Intangibles	-	-	-	-	-	-
6000 Inversión Pública	-	-	-	-	-	-
6100 Obra Pública en Bienes de Dominio Público	-	-	-	-	-	-
6200 Obra Pública en Bienes Propios	-	-	-	-	-	-
6300 Proyectos Productivos y Acciones de Fomento	-	-	-	-	-	-
7000 Inversiones Financieras y Otras Provisiones	-	-	-	-	-	-
7100 Inversiones para el Fomento de Actividades Productivas	-	-	-	-	-	-
7200 Acciones y Participaciones de Capital	-	-	-	-	-	-
7300 Compra de Títulos y Valores	-	-	-	-	-	-
7400 Concesión de Préstamos	-	-	-	-	-	-
7500 Inversiones en Fideicomisos, Mandatos y otros Análogos	-	-	-	-	-	-
7600 Otras Inversiones Financieras	-	-	-	-	-	-
7900 Provisiones para Contingencias y Otras Erogaciones Especiales	-	-	-	-	-	-
8000 Participaciones y Aportaciones	-	-	-	-	-	-
8100 Participaciones	-	-	-	-	-	-
8300 Aportaciones	-	-	-	-	-	-
8500 Convenios	-	-	-	-	-	-
9000 Deuda Pública	-	-	-	-	-	-
9100 Amortización de la Deuda Pública	-	-	-	-	-	-
9200 Intereses de la Deuda Pública	-	-	-	-	-	-
9300 Comisiones de la Deuda Pública	-	-	-	-	-	-
9400 Gastos de la Deuda Pública	-	-	-	-	-	-
9500 Costo por Coberturas	-	-	-	-	-	-



COMAPA ANTIGUO MORELOS, TAM.
Estado Analítico del Ejercicio del Presupuesto de Egresos
Clasificación por Objeto del Gasto Capítulo del Gasto (Capítulo y Concepto)
DEL 1o. DE ENERO AL 31 DE DICIEMBRE DEL 2022



Concepto	Egresos				Subejercicio
	Aprobado	Ampliaciones/ (Reducciones)	Modificado (3=1+2)	Devengado	
9600 Apoyos Financieros	1	2	(3=1+2)	4	5
9900 Adeudos de Ejercicios Fiscales Anteriores (ADEFAS)	-	-	-	-	-
TOTALES	\$ 2,000,000.00	\$ -	\$ 2,000,000.00	\$ 1,120,875.35	\$ 1,120,875.35
					\$ 879,124.65

PRESIDENTE DEL CONSEJO DE ADMINISTRACION

[Signature]
 C. CARMELO TINAJERO CASTRO

GERENTE GENERAL

[Signature]
 C. ELBA TINAJERO ANTEAGA

COMISARIO

[Signature]
 C. ISLA DANIELA BARRON AVILA

9.1.1. CLASIFICACIÓN POR OBJETO DEL GASTO (CAPÍTULO, CONCEPTO Y PARTIDA)

COMAPA ANTIGUO MORELOS, TAM.
REPORTE ANALÍTICO DEL EJERCICIO DEL PRESUPUESTO DE EGRESOS (POR PARTIDA HASTA 4° NIVEL)
DEL 01 ENERO AL 31 DE DICIEMBRE DEL 2022

9.1.1

Ejercicio del Presupuesto	Presupuesto de Egresos Aprobado	Ampliaciones	Reducciones	Presupuesto Vigente	Comprometido	Disponible para comprometer	Devengado	Comprometido no devengado	Presupuesto sin devengar	Ejercido	Pagado	Cuentas por pagar (Deuda)
Capítulo/Concepto/Partida Específica	1	2	2	3	4	5=(3-4)	6	7=(4-6)	8=(3-6)	9	10	11=(6-10)
SERVICIOS PERSONALES	750,000.00	-	-	750,000.00	601,676.15	148,323.85	601,676.15	-	148,323.85	601,676.15	601,676.15	0.00
REMUNERACIONES AL PERSONAL DE CARÁCTER PERMANENTE	550,000.00	-	-	550,000.00	548,326.15	1,673.85	548,326.15	-	1,673.85	548,326.15	548,326.15	0.00
Sueldos base al personal permanente	550,000.00	-	-	550,000.00	548,326.15	1,673.85	548,326.15	-	1,673.85	548,326.15	548,326.15	0.00
REMUNERACIONES ADICIONALES Y ESPECIALES	150,000.00	-	-	150,000.00	53,350.00	96,650.00	53,350.00	-	96,650.00	53,350.00	53,350.00	0.00
Primas de vacaciones, dominical y gratificación de	50,000.00	-	-	50,000.00	23,200.00	26,800.00	23,200.00	-	26,800.00	23,200.00	23,200.00	0.00
Aguinaldo	50,000.00	-	-	50,000.00	24,550.00	25,450.00	24,550.00	-	25,450.00	24,550.00	24,550.00	0.00
Compensaciones	50,000.00	-	-	50,000.00	5,600.00	44,400.00	5,600.00	-	44,400.00	5,600.00	5,600.00	0.00
OTRAS PRESTACIONES SOCIALES Y ECONÓMICAS	50,000.00	-	-	50,000.00	-	50,000.00	-	-	50,000.00	-	-	0.00
Indemnizaciones	50,000.00	-	-	50,000.00	-	50,000.00	-	-	50,000.00	-	-	0.00
MATERIALES Y SUMINISTROS	635,000.00	-	539.00	634,461.00	124,812.69	509,648.31	124,812.69	-	509,648.31	124,812.69	124,812.69	0.00
MATERIALES DE ADMINISTRACIÓN, EMISIÓN DE DOCUMENTO	195,000.00	-	-	195,000.00	22,691.75	172,308.25	22,691.75	-	172,308.25	22,691.75	22,691.75	0.00
Materiales, útiles y equipos menores de oficina	100,000.00	-	-	100,000.00	21,056.40	78,943.60	21,056.40	-	78,943.60	21,056.40	21,056.40	0.00
Material de impresión	30,000.00	-	-	30,000.00	1,635.35	28,364.65	1,635.35	-	28,364.65	1,635.35	1,635.35	0.00
Materiales, útiles y equipos menores de tecnología	15,000.00	-	-	15,000.00	-	15,000.00	-	-	15,000.00	-	-	0.00
Artículos de Seguridad y Aseo	50,000.00	-	-	50,000.00	-	50,000.00	-	-	50,000.00	-	-	0.00
ALIMENTOS Y UTENSILIOS	40,000.00	-	539.00	39,461.00	274.14	39,186.86	274.14	-	39,186.86	274.14	274.14	0.00
Alimentación Diversa	25,000.00	-	-	25,000.00	274.14	24,725.86	274.14	-	24,725.86	274.14	274.14	0.00
Utensilios para el servicio de alimentación	15,000.00	-	539.00	14,461.00	-	14,461.00	-	-	14,461.00	-	-	0.00
MATERIALES Y ARTÍCULOS DE CONSTRUCCIÓN Y DE REPARA	110,000.00	-	-	110,000.00	13,301.98	96,698.02	13,301.98	-	96,698.02	13,301.98	13,301.98	0.00
Material eléctrico y electrónico	30,000.00	-	-	30,000.00	77.59	29,922.41	77.59	-	29,922.41	77.59	77.59	0.00
Otros materiales y artículos de construcción y rep	80,000.00	-	-	80,000.00	13,224.39	66,775.61	13,224.39	-	66,775.61	13,224.39	13,224.39	0.00
PRODUCTOS QUÍMICOS, FARMACÉUTICOS Y DE LABORATORIO	50,000.00	-	-	50,000.00	8,500.00	41,500.00	8,500.00	-	41,500.00	8,500.00	8,500.00	0.00
Productos químicos básicos	50,000.00	-	-	50,000.00	8,500.00	41,500.00	8,500.00	-	41,500.00	8,500.00	8,500.00	0.00
COMBUSTIBLES, LUBRICANTES Y ADITIVOS	155,000.00	-	-	155,000.00	80,044.82	74,955.18	80,044.82	-	74,955.18	80,044.82	80,044.82	0.00
Combustibles, lubricantes y aditivos	150,000.00	-	-	150,000.00	80,044.82	69,955.18	80,044.82	-	69,955.18	80,044.82	80,044.82	0.00
Aceites y Aditivos	5,000.00	-	-	5,000.00	-	5,000.00	-	-	5,000.00	-	-	0.00
VESTUARIO, BLANCOS, PRENDAS DE PROTECCIÓN Y ARTÍCULO	10,000.00	-	-	10,000.00	-	10,000.00	-	-	10,000.00	-	-	0.00
Vestuario y uniformes	10,000.00	-	-	10,000.00	-	10,000.00	-	-	10,000.00	-	-	0.00
HERRAMIENTAS, REPARACIONES Y ACCESORIOS MENORES	75,000.00	-	-	75,000.00	-	75,000.00	-	-	75,000.00	-	-	0.00
Herramientas menores	10,000.00	-	-	10,000.00	-	10,000.00	-	-	10,000.00	-	-	0.00
Refacciones y accesorios menores de equipo de tran	50,000.00	-	-	50,000.00	-	50,000.00	-	-	50,000.00	-	-	0.00
Llaves	15,000.00	-	-	15,000.00	-	15,000.00	-	-	15,000.00	-	-	0.00
SERVICIOS GENERALES	585,000.00	8,611.00	8,072.00	585,539.00	394,386.51	191,152.49	394,386.51	-	191,152.49	394,386.51	394,386.51	0.00
SERVICIOS BÁSICOS	410,000.00	-	-	410,000.00	323,770.00	86,230.00	323,770.00	-	86,230.00	323,770.00	323,770.00	0.00

**COMAPA ANTIGUO MORELOS, TAM.
DEL 01 ENERO AL 31 DE DICIEMBRE DEL 2022
9.1.1**

Ejercicio del Presupuesto Capítulo/concepto/partida Especifica	Presupuesto de Egresos Aprobado	Ampliaciones	Reducciones	Presupuesto Vigente	Comprometido	Disponible para comprometer	Devengado	Comprometido no devengado	Presupuesto sin devengar	Ejercido	Pagado	Cuentas por pagar (Deuda)
	1	2	2	3	4	5=(3-4)	6	7=(4-6)	8=(3-6)	9	10	11=(6-10)
Energía eléctrica	400,000.00	-	-	400,000.00	323,770.00	76,230.00	323,770.00	-	76,230.00	323,770.00	323,770.00	0.00
Gas	5,000.00	-	-	5,000.00	-	5,000.00	-	-	5,000.00	-	-	0.00
Telefonía celular	5,000.00	-	-	5,000.00	-	5,000.00	-	-	5,000.00	-	-	0.00
SERVICIOS DE ARRENDAMIENTO	-	8,072.00	-	8,072.00	8,072.00	-	8,072.00	-	-	8,072.00	8,072.00	0.00
Arrendamiento de maquinaria, otros equipos y herra	-	8,072.00	-	8,072.00	8,072.00	-	8,072.00	-	-	8,072.00	8,072.00	0.00
SERVICIOS PROFESIONALES, CIENTÍFICOS, TÉCNICOS Y O	60,000.00	-	-	60,000.00	60,000.00	-	60,000.00	-	-	60,000.00	60,000.00	0.00
Servicios legales, de contabilidad, auditoría y re	60,000.00	-	-	60,000.00	60,000.00	-	60,000.00	-	-	60,000.00	60,000.00	0.00
SERVICIOS FINANCIEROS, BANCARIOS Y COMERCIALES	20,000.00	-	-	20,000.00	2,005.51	17,994.49	2,005.51	-	17,994.49	2,005.51	2,005.51	0.00
Gastos financieros	10,000.00	-	-	10,000.00	2,005.51	7,994.49	2,005.51	-	7,994.49	2,005.51	2,005.51	0.00
Seguro de bienes patrimoniales	5,000.00	-	-	5,000.00	-	5,000.00	-	-	5,000.00	-	-	0.00
Fletes y maniobras	5,000.00	-	-	5,000.00	-	5,000.00	-	-	5,000.00	-	-	0.00
SERVICIOS DE INSTALACIÓN, REPARACIÓN, MANTENIMIENTO	28,000.00	8,072.00	8,072.00	19,928.00	19,928.00	-	-	-	19,928.00	-	-	0.00
Instalación, reparación y mantenimiento de maquina	5,000.00	-	-	5,000.00	-	5,000.00	-	-	5,000.00	-	-	0.00
Conservación y mantenimiento menor de inmuebles	10,000.00	-	8,072.00	1,928.00	1,928.00	-	-	-	1,928.00	-	-	0.00
Instalación, reparación y mantenimiento de mobili	5,000.00	-	-	5,000.00	-	5,000.00	-	-	5,000.00	-	-	0.00
Instalación, reparación y mantenimiento de equipo	3,000.00	-	-	3,000.00	-	3,000.00	-	-	3,000.00	-	-	0.00
Reparación y mantenimiento de equipo de transporte	5,000.00	-	-	5,000.00	-	5,000.00	-	-	5,000.00	-	-	0.00
SERVICIOS DE TRASLADO Y VIÁTICOS	12,000.00	-	-	12,000.00	-	12,000.00	-	-	12,000.00	-	-	0.00
Viáticos en el país	12,000.00	-	-	12,000.00	-	12,000.00	-	-	12,000.00	-	-	0.00
OTROS SERVICIOS GENERALES	55,000.00	539.00	-	55,539.00	539.00	55,000.00	539.00	-	55,000.00	539.00	539.00	0.00
Impuestos y derechos	50,000.00	-	-	50,000.00	-	50,000.00	-	-	50,000.00	-	-	0.00
Penas, multas, accesorios y actualizaciones	-	539.00	-	539.00	539.00	-	539.00	-	-	539.00	539.00	0.00
Placas y Tenencia	5,000.00	-	-	5,000.00	-	5,000.00	-	-	5,000.00	-	-	0.00
BIENES MUEBLES, INMUEBLES E INTANGIBLES	30,000.00	-	-	30,000.00	-	30,000.00	-	-	30,000.00	-	-	0.00
MOBILIARIO Y EQUIPO DE ADMINISTRACIÓN	30,000.00	-	-	30,000.00	-	30,000.00	-	-	30,000.00	-	-	0.00
Muebles de oficina y estantería	30,000.00	-	-	30,000.00	-	30,000.00	-	-	30,000.00	-	-	0.00
TOTALES	2,000,000.00	8,611.00	8,611.00	2,000,000.00	1,120,875.35	879,124.65	1,120,875.35	-	879,124.65	1,120,875.35	539.00	0.00

PRESIDENTE DEL CONSEJO DE ADMINISTRACIÓN
C. CARMELO TINAJERO CASTRO
ANTIGUO MORELOS, TAM.
ADMINISTRACIÓN

COMISARIO
C. ELBA TINAJERO ARTEAGA
ANTIGUO MORELOS, TAM.
ADMINISTRACIÓN

GERENTE GENERAL
Elba Tinajero Arteaga
C. ELBA TINAJERO ARTEAGA
COMAPA
ANTIGUO MORELOS

9.1.2 ESTADO ANALÍTICO MENSUAL DEL EJERCICIO DEL PRESUPUESTO DE EGRESOS DEVENGADO C.O.G. (CAPÍTULO, CONCEPTO Y PARTIDA)

Partida	DESCRIPCIÓN	Ene	Feb	Mar	Abr	May	Jun	Jul	Ago	Sep	Oct	Nov	Dic	Total
1000	SERVICIOS PERSONALES	55,155.66	47,892.75	44,350.22	49,451.42	52,002.02	51,550.22	54,479.92	42,630.52	45,181.12	47,573.86	43,429.22	67,979.22	601,676.15
1100	REMUNERACIONES AL PERSONAL DE CARÁCTER PERMANENTE	47,955.66	47,892.75	44,350.22	49,451.42	52,002.02	44,350.22	40,079.92	42,630.52	45,181.12	47,573.86	43,429.22	43,429.22	548,326.15
1131	Sueldos base al personal permanente	47,955.66	47,892.75	44,350.22	49,451.42	52,002.02	44,350.22	40,079.92	42,630.52	45,181.12	47,573.86	43,429.22	43,429.22	548,326.15
1300	REMUNERACIONES ADICIONALES Y ESPECIALES	7,200.00	0.00	0.00	0.00	0.00	7,200.00	14,400.00	0.00	0.00	0.00	0.00	24,550.00	53,350.00
1321	Primas de vacaciones, dominical y gratificación de	7,200.00	0.00	0.00	0.00	0.00	7,200.00	14,400.00	0.00	0.00	0.00	0.00	24,550.00	53,350.00
1322	Aguinaldo	0.00	0.00	0.00	0.00	0.00	0.00	0.00	0.00	0.00	0.00	0.00	0.00	0.00
1341	Compensaciones	0.00	0.00	0.00	0.00	0.00	0.00	0.00	0.00	0.00	0.00	0.00	0.00	0.00
1500	OTRAS PRESTACIONES SOCIALES Y ECONÓMICAS	0.00	0.00	0.00	0.00	0.00	0.00	5,600.00	0.00	0.00	0.00	0.00	0.00	5,600.00
1521	Indemnizaciones	0.00	0.00	0.00	0.00	0.00	0.00	0.00	0.00	0.00	0.00	0.00	0.00	0.00
2000	MATERIALES Y SUMINISTROS	0.00	0.00	23,077.86	23,510.84	22,362.87	0.00	22,644.91	1,495.30	3,316.37	5,867.73	14,362.07	8,174.74	124,812.69
2100	MATERIALES DE ADMINISTRACIÓN, EMISIÓN DE DOCUMENTO	0.00	0.00	5,772.84	0.00	1,288.02	0.00	4,927.81	0.00	810.35	5,867.73	0.00	4,025.00	22,891.75
2111	Materiales, útiles y equipos menores de oficina	0.00	0.00	4,947.84	0.00	1,288.02	0.00	4,927.81	0.00	810.35	5,867.73	0.00	4,025.00	21,056.40
2122	Material de Impresión	0.00	0.00	825.00	0.00	0.00	0.00	0.00	0.00	0.00	0.00	0.00	0.00	1,635.35
2141	Materiales, útiles y equipos menores de tecnología	0.00	0.00	0.00	0.00	0.00	0.00	0.00	0.00	0.00	0.00	0.00	0.00	0.00
2161	Artículos de Seguridad y Aseo	0.00	0.00	0.00	0.00	0.00	0.00	0.00	0.00	0.00	0.00	0.00	0.00	0.00
2200	ALIMENTOS Y UTENSILIOS	0.00	0.00	0.00	0.00	0.00	0.00	0.00	0.00	0.00	0.00	0.00	0.00	0.00
2211	Alimentación Diversa	0.00	0.00	0.00	0.00	0.00	0.00	0.00	0.00	0.00	0.00	0.00	0.00	0.00
2231	Utensilios para el servicio de alimentación	0.00	0.00	0.00	0.00	0.00	0.00	0.00	0.00	0.00	0.00	0.00	0.00	0.00
2400	MATERIALES Y ARTÍCULOS DE CONSTRUCCIÓN Y DE REPARA	0.00	0.00	0.00	0.00	0.00	0.00	0.00	0.00	0.00	0.00	0.00	0.00	0.00
2461	Material eléctrico y electrónico	0.00	0.00	0.00	6,205.85	3,770.69	0.00	412.51	681.05	2,231.88	0.00	0.00	0.00	13,301.98
2491	Otros materiales y artículos de construcción y rep	0.00	0.00	0.00	0.00	0.00	0.00	0.00	0.00	77.59	0.00	0.00	0.00	77.59
2500	PRODUCTOS QUÍMICOS, FARMACÉUTICOS Y DE LABORATORIO	0.00	0.00	0.00	6,205.85	3,770.69	0.00	412.51	681.05	2,154.29	0.00	0.00	0.00	13,224.39
2511	Productos químicos básicos	0.00	0.00	0.00	0.00	0.00	0.00	0.00	0.00	0.00	0.00	8,500.00	0.00	8,500.00
2600	COMBUSTIBLES, LUBRICANTES Y ADITIVOS	0.00	0.00	0.00	0.00	0.00	0.00	0.00	0.00	0.00	0.00	8,500.00	0.00	8,500.00
2611	Combustibles, lubricantes y aditivos	0.00	0.00	17,305.02	17,304.99	17,304.16	0.00	17,304.59	814.25	0.00	0.00	5,862.07	4,149.74	80,044.82
2613	Aceites y Aditivos	0.00	0.00	17,305.02	17,304.99	17,304.16	0.00	17,304.59	814.25	0.00	0.00	5,862.07	4,149.74	80,044.82
2700	VESTUARIO, BLANCOS, PRENDAS DE PROTECCIÓN Y ARTÍCULO	0.00	0.00	0.00	0.00	0.00	0.00	0.00	0.00	0.00	0.00	0.00	0.00	0.00
2711	Vestuario y uniformes	0.00	0.00	0.00	0.00	0.00	0.00	0.00	0.00	0.00	0.00	0.00	0.00	0.00
2900	HERRAMIENTAS, REFACCIONES Y ACCESORIOS MENORES	0.00	0.00	0.00	0.00	0.00	0.00	0.00	0.00	0.00	0.00	0.00	0.00	0.00
2911	Herramientas menores	0.00	0.00	0.00	0.00	0.00	0.00	0.00	0.00	0.00	0.00	0.00	0.00	0.00
2951	Relaciones y accesorios menores de equipo de Iran	0.00	0.00	0.00	0.00	0.00	0.00	0.00	0.00	0.00	0.00	0.00	0.00	0.00
2963	Liantas	0.00	0.00	0.00	0.00	0.00	0.00	0.00	0.00	0.00	0.00	0.00	0.00	0.00
3000	SERVICIOS GENERALES	46,359.00	24,261.00	49,504.00	53,963.00	28,563.00	13,129.00	23,347.87	27,207.00	27,366.00	34,125.00	39,624.00	26,937.64	394,386.51
3100	SERVICIOS BÁSICOS	46,189.00	24,142.00	49,436.00	53,878.00	28,495.00	13,010.00	22,479.00	12,020.00	27,281.00	19,074.00	38,966.00	18,800.00	323,770.00
3111	Energía eléctrica	46,189.00	24,142.00	49,436.00	53,878.00	28,495.00	13,010.00	22,479.00	12,020.00	27,281.00	19,074.00	38,966.00	18,800.00	323,770.00
3121	Gas	0.00	0.00	0.00	0.00	0.00	0.00	0.00	0.00	0.00	0.00	0.00	0.00	0.00
3151	Telefonía celular	0.00	0.00	0.00	0.00	0.00	0.00	0.00	0.00	0.00	0.00	0.00	0.00	0.00
3200	SERVICIOS DE ARRENDAMIENTO	0.00	0.00	0.00	0.00	0.00	0.00	0.00	0.00	0.00	0.00	0.00	0.00	0.00
3261	Arrendamiento de maquinaria, otros equipos y herra	0.00	0.00	0.00	0.00	0.00	0.00	0.00	0.00	0.00	0.00	0.00	0.00	0.00
3300	SERVICIOS PROFESIONALES, CIENTÍFICOS, TÉCNICOS Y O	0.00	0.00	0.00	0.00	0.00	0.00	0.00	0.00	0.00	0.00	0.00	0.00	0.00
3311	Servicios legales, de contabilidad, auditoría y re	0.00	0.00	0.00	0.00	0.00	0.00	0.00	0.00	0.00	0.00	0.00	0.00	0.00
3400	SERVICIOS FINANCIEROS, BANCARIOS Y COMERCIALES	170.00	119.00	68.00	85.00	68.00	119.00	868.87	187.00	85.00	51.00	119.00	65.64	2,005.51
3412	Gastos financieros	170.00	119.00	68.00	85.00	68.00	119.00	868.87	187.00	85.00	51.00	119.00	65.64	2,005.51
3451	Seguro de bienes patrimoniales	0.00	0.00	0.00	0.00	0.00	0.00	0.00	0.00	0.00	0.00	0.00	0.00	0.00
3471	Fletes y maniobras	0.00	0.00	0.00	0.00	0.00	0.00	0.00	0.00	0.00	0.00	0.00	0.00	0.00

Partida	DESCRIPCIÓN	Ene	Feb	Mar	Abr	May	Jun	Jul	Ago	Sep	Oct	Nov	Dic	Total
3500	SERVICIOS DE INSTALACIÓN, REPARACIÓN, MANTENIMIENTO	0.00	0.00	0.00	0.00	0.00	0.00	0.00	0.00	0.00	0.00	0.00	0.00	0.00
3511	Conservación y mantenimiento menor de inmuebles	0.00	0.00	0.00	0.00	0.00	0.00	0.00	0.00	0.00	0.00	0.00	0.00	0.00
3521	Instalación, reparación y mantenimiento de mobiliario	0.00	0.00	0.00	0.00	0.00	0.00	0.00	0.00	0.00	0.00	0.00	0.00	0.00
3531	Instalación, reparación y mantenimiento de equipo	0.00	0.00	0.00	0.00	0.00	0.00	0.00	0.00	0.00	0.00	0.00	0.00	0.00
3551	Reparación y mantenimiento de equipo de transporte	0.00	0.00	0.00	0.00	0.00	0.00	0.00	0.00	0.00	0.00	0.00	0.00	0.00
3571	Instalación, reparación y mantenimiento de maquina	0.00	0.00	0.00	0.00	0.00	0.00	0.00	0.00	0.00	0.00	0.00	0.00	0.00
3700	SERVICIOS DE TRASLADO Y VIÁTICOS	0.00	0.00	0.00	0.00	0.00	0.00	0.00	0.00	0.00	0.00	0.00	0.00	0.00
3751	Viáticos en el país	0.00	0.00	0.00	0.00	0.00	0.00	0.00	0.00	0.00	0.00	0.00	0.00	0.00
3900	OTROS SERVICIOS GENERALES	0.00	0.00	0.00	0.00	0.00	0.00	0.00	0.00	0.00	0.00	0.00	0.00	0.00
3921	Impuestos y derechos	0.00	0.00	0.00	0.00	0.00	0.00	0.00	0.00	0.00	0.00	0.00	0.00	0.00
3951	Penas, multas, accesorios y actualizaciones	0.00	0.00	0.00	0.00	0.00	0.00	0.00	0.00	0.00	0.00	0.00	0.00	0.00
3963	Placas y Tenencia	0.00	0.00	0.00	0.00	0.00	0.00	0.00	0.00	0.00	0.00	0.00	0.00	0.00
5000	BIENES MUEBLES, INMUEBLES E INTANGIBLES	0.00	0.00	0.00	0.00	0.00	0.00	0.00	0.00	0.00	0.00	0.00	0.00	0.00
5100	MOBILIARIO Y EQUIPO DE ADMINISTRACIÓN	0.00	0.00	0.00	0.00	0.00	0.00	0.00	0.00	0.00	0.00	0.00	0.00	0.00
5111	Muebles de oficina y estantería	0.00	0.00	0.00	0.00	0.00	0.00	0.00	0.00	0.00	0.00	0.00	0.00	0.00
Total=>		101,514.66	72,153.75	116,932.08	126,925.26	102,927.89	64,679.22	100,472.70	71,332.82	75,863.49	87,566.59	97,415.29	103,091.60	1,120,875.35

PRESIDENTE DEL CONSEJO DE ADMINISTRACION



GERENTE GENERAL



COMISARIO



9.2 CLASIFICACIÓN ECONÓMICA (POR TIPO DE GASTO)





COMAPA ANTIGUO MORELOS, TAM.
Estado Analítico del Ejercicio del Presupuesto de Egresos
Clasificación Económica (por Tipo de Gasto)
DEL 1o. DE ENERO AL 31 DE DICIEMBRE DEL 2022



Concepto	Egresos					Subejercicio 6 = (3 - 4)
	Aprobado 1	Ampliaciones/ (Reducciones) 2	Modificado (3=1+2)	Devengado 4	Pagado 5	
01 Gasto Corriente	1,970,000.00	-	1,970,000.00	1,120,875.35	1,120,875.35	849,124.65
02 Gasto de Capital	30,000.00	-	30,000.00	-	-	30,000.00
03 Amortización de la Deuda y Disminución de Pasivos	-	-	-	-	-	-
04 Pensiones y Jubilaciones	-	-	-	-	-	-
TOTALES	2,000,000.00	-	2,000,000.00	1,120,875.35	1,120,875.35	879,124.65

PRESIDENTE DEL CONSEJO DE ADMINISTRACION

Carmelo Tinajero Castro
 C. CARMELO TINAJERO CASTRO

GERENTE GENERAL

Elba Tinajero Arteaga
 C. ELBA TINAJERO ARTEAGA

COMISARIO

Dannaly Barron Avila
 C. ISLA DANNALY BARRON AVILA



9.3 CLASIFICACIÓN ADMINISTRATIVA

9.4 CLASIFICACIÓN FUNCIONAL (FINALIDAD Y FUNCIÓN)



COMAPA ANTIGUO MORELOS, TAM.
Estado Analítico del Ejercicio del Presupuesto de Egresos
Clasificación Funcional (Finalidad y Función)
DEL 1o. DE ENERO AL 31 DE DICIEMBRE DEL 2022



	Concepto	Egresos					Subejercicio
		Aprobado	Ampliaciones/ (Reducciones)	Modificado (3=1+2)	Devengado	Pagado	
1		2	3	4	5	6 = (3 - 4)	
1	Gobierno	2,000,000.00	-	2,000,000.00	1,120,875.35	1,120,875.35	879,124.65
1.1.	Legislación	-	-	-	-	-	-
1.2.	Justicia	-	-	-	-	-	-
1.3.	Coordinación de la Política de Gobierno	-	-	-	-	-	-
1.4.	Relaciones Exteriores	-	-	-	-	-	-
1.5.	Asuntos Financieros y Hacendarios	2,000,000.00	-	2,000,000.00	1,120,875.35	1,120,875.35	879,124.65
1.6.	Seguridad Nacional	-	-	-	-	-	-
1.7.	Asuntos de Orden Público y de Seguridad Interior	-	-	-	-	-	-
1.8.	Otros Servicios Generales	-	-	-	-	-	-
2	Desarrollo Social	-	-	-	-	-	-
2.1.	Protección Ambiental	-	-	-	-	-	-
2.2.	Vivienda y Servicios a la Comunidad	-	-	-	-	-	-
2.3.	Salud	-	-	-	-	-	-
2.4.	Recreación, Cultura y otras Manifestaciones Sociales	-	-	-	-	-	-
2.5.	Educación	-	-	-	-	-	-
2.6.	Protección Social	-	-	-	-	-	-
2.7.	Otros Asuntos Sociales	-	-	-	-	-	-
3	Desarrollo Económico	-	-	-	-	-	-
3.1.	Asuntos Económicos, Comerciales y Laborales en General	-	-	-	-	-	-
3.2.	Agropecuaria, Silvicultura, Pesca y Caza	-	-	-	-	-	-
3.3.	Combustibles y Energía	-	-	-	-	-	-
3.4.	Minería, Manufacturas y Construcción	-	-	-	-	-	-
3.5.	Transporte	-	-	-	-	-	-
3.6.	Comunicaciones	-	-	-	-	-	-
3.7.	Turismo	-	-	-	-	-	-
3.8.	Ciencia, Tecnología e Innovación	-	-	-	-	-	-
3.9.	Otras Industrias y Otros Asuntos Económicos	-	-	-	-	-	-
4	Otras No Clasificadas en Funciones Anteriores	-	-	-	-	-	-
4.1.	Transacciones de la Deuda Pública / Costo Financiero de la Deuda	-	-	-	-	-	-
4.2.	Transferencias, Participaciones y Aportaciones Entre Diferentes Niveles y Órdenes de Gobierno	-	-	-	-	-	-
4.3.	Saneamiento del Sistema Financiero	-	-	-	-	-	-

"Bajo protesta de decir verdad declaramos que los Estados Financieros y sus notas, son razonablemente correctos y son responsabilidad del emisor"



COMAPA ANTIGUO MORELOS, TAM.
Estado Analítico del Ejercicio del Presupuesto de Egresos
Clasificación Funcional (Finalidad y Función)
DEL 1o. DE ENERO AL 31 DE DICIEMBRE DEL 2022



Concepto	Egresos					Subejercicio
	Aprobado	Ampliaciones/ (Reducciones)	Modificado (3=1+2)	Devengado	Pagado	
4.4. Adeudos de Ejercicios Fiscales Anteriores	1	2	(3=1+2)	4	5	6 = (3 - 4)
TOTALES	\$ 2,000,000.00	-	\$ 2,000,000.00	\$ 1,120,876.36	\$ 1,120,876.36	\$ 879,124.66

PRESIDENTE DEL CONSEJO DE ADMINISTRACION

Carmelo Tinajero Castro
 C. CARMELO TINAJERO CASTRO



GERENTE GENERAL

Elba Tinajero Arteaga
 C. ELBA TINAJERO ARTEAGA



COMISARIO

Dannally Barron Avila
 C. ISLA DANNALLY BARRON AVILA



ANEXOS



Tamaulipas
Gobierno del Estado

A1. RELACIÓN DE BIENES INMUEBLES QUE COMPONEN EL PATRIMONIO





COMAPA ANTIGUO MORELOS, TAM.
Relación de Bienes Inmuebles que componen el Patrimonio
Ejercicio 2022



Código	Descripción del Bien	Valor en Libros
1231-5811	TERRENOS	189,950.00
1233	EDIFICIOS NO HABITACIONALES	620,000.00
		\$ 809,950.00

PRESIDENTE DEL CONSEJO DE ADMINISTRACION

C. CARMELO TINAJERO CASTRO



GERENTE GENERAL

C. ELBA TINAJERO ARTEAGA



COMISARIO

C. ISLA DANNALY BARRON AVILA



A2. RELACIÓN DE BIENES MUEBLES QUE COMPONEN EL PATRIMONIO



A3. RELACIÓN DE CUENTA BANCARIAS ESPECÍFICAS



COMAPA ANTIGUO MORELOS, TAM.
Relación de Cuenta Bancarias Productivas Específicas
Ejercicio 2022



Fondo, Programa o Convenio	Datos de la Cuenta Bancaria	
	Institución Bancaria	Número de Cuenta
RAMO 28 GASTO CORRIENTE	BANCOMER	110858188

PRESIDENTE DEL CONSEJO DE ADMINISTRACION

C. CARMELO TINAJERO CASTRO



GERENTE GENERAL

C. ELBA TINAJERO ARTEAGA




COMISARIO

C. ISLA DANNALY BARRON AVILA




A4. MONTOS PAGADOS POR AYUDAS Y SUBSIDIOS



COMAPA ANTIGUO MORELOS, TAM.
PADRÓN DE BENEFICIARIOS (AYUDAS Y SUBSIDIOS)
AL 31 DE DICIEMBRE DEL 2022

A4



NOMBRE/BENEFICIARIO	N° DE CREDENCIAL DE ELECTOR	RFC	DOMICILIO	CONCEPTO	MONTO
		SIN MOVIMIENTOS			
TOTAL					

PRESIDENTE DEL CONSEJO DE ADMINISTRACION

[Signature]
 C. CARMELO TINAJERO CASTRO



GERENTE GENERAL

[Signature]
 C. ELBA TINAJERO ARTEAGA



COMISARIO

[Signature]
 C. ISLA DANNALY BARRON AVILA



A5. INFORME Y AVANCE DE OBRAS PÚBLICAS Y SERVICIOS RELACIONADOS CON LAS MISMAS

Programa	Inversión autorizada			Objeto del contrato	Importe del Contrato	Plazo de ejecución				Plazo de ejecución N° su caso		Estatus	Porcentaje de avance		FINANCIERO					PRESUPUESTO DE EGRESOS					NUM. BENEF.
	Federal	Estatal	Municipal / otro			contrato	Inicio	Termino	Inicio	Termino	Inicio		Termino	Financiero	Físico	Número de cuenta contable	Saldo devengado	Partida presupuestal	Comprometido	Devengado	Ejército	Pagado			
																							\$		
SIN MOVIMIENTOS																									
TOTAL:																									

N= AMPLIACIÓN, CONVENIO, PRORROGA, ETC.

- Estatus
- 1.- Terminada y operando
 - 2.- Terminada sin operación
 - 3.- En proceso
 - 4.- Suspendida
 - 5.- Cancelada
 - 6.- Otro especificar

PRESIDENTE DEL CONSEJO DE ADMINISTRACIÓN

C. CARMELO TIMAHERO CASTRO



GERENTE GENERAL

Elba Tinaidero Andrade
C. ELBA TINAIERO ARTEAGA



COMISARIO
Daniel Acuña

C. ISLA DANIEL Y BARRON AVILA



A6. ESTADOS DE ORIGEN Y APLICACIÓN DE RECURSOS

DEL 01 ENERO AL 31 DE DICIEMBRE DEL 2022

	Trimestral	Acumulado
Disponibilidad Inicial	23,125.74	
INGRESOS		
1 Impuestos		
2 Cuotas y aportaciones de seguridad social		
3 Contribuciones de mejoras		
4 Derechos		
5 Productos	2.03	7.29
6 Aprovechamientos		
7 Ingresos por venta de bienes y servicios	197,992.73	1,053,915.08
8 Participaciones y aportaciones		
9 Transferencias, asignaciones, subsidios y otras ayudas		
0 Ingresos derivados de financiamientos		
Total de Ingresos	197,994.76	1,053,922.37
EGRESOS		
1000 Servicios personales	158,982.30	601,676.15
2000 Materiales y suministros	28,404.54	124,812.69
3000 Servicios generales	100,686.64	394,386.51
4000 Transferencias, asignaciones, subsidios y otras ayudas		
5000 Bienes muebles, inmuebles e intangibles		
6000 Inversión pública		
7000 Inversiones financieras y otras provisiones		
8000 Participaciones y aportaciones		
9000 Deuda pública		
Total de Egresos	288,073.48	1,120,875.35
Disponibilidad Final	- 66,952.98	- 66,952.98

Comprobación de la Disponibilidad Final

Activo Circulante (Excepto Inventarios y Almacén)		
1.1.1 Efectivo y Equivalentes	- 90,766.94	- 90,766.94
1.1.2 Derechos a Recibir Efectivo o Equivalentes	32,062.30	32,062.30
1.1.3 Derechos a Recibir Bienes o Servicios		
1.1.9 Otros Activos Circulantes		
Total Activo Circulante	- 58,704.64	- 58,704.64
Pasivo Circulante Generado en el Ejercicio		
2.1.1 Cuentas por Pagar a Corto Plazo	8,248.34	8,248.34
2.1.2 Documentos por Pagar Corto Plazo		
2.1.3 Porción a Corto Plazo de la Deuda Pública a Largo Plazo		
2.1.5 Pasivos Diferidos a Corto Plazo		
2.1.6 Fondos y bienes de Terceros en Garantía y/o Administración a Corto Plazo		
2.1.7 Provisiones a corto Plazo		
2.1.9 Otros Pasivos a corto Plazo		
Total Pasivo Circulante Generado en el Ejercicio	8,248.34	8,248.34
Disponibilidad Comprobada	- 66,952.98	- 66,952.98

PRESIDENTE DEL CONSEJO DE ADMINISTRACIÓN

C. CARMELO TINAJERO

GERENTE GENERAL

Elba Tinajero Arteaga
C. ELBA TINAJERO ARTEAGA
COMAPA
ANTIGUO MORELOS

COMISARIO

Dannaly Barrón Avila
C. ISLA DANNALY BARRÓN AVILA



A8. ALTAS Y BAJAS DEL PERSONAL

MOVIMIENTO		DATOS DEL SERVIDOR PÚBLICO			PERCEPCIONES			TOTAL
A= ALTA B= BAJA	FECHA	NÚM. EMPLEADO	NOMBRE	LUGAR DE ADSCRIPCIÓN	SUELDO MENSUAL	COMPENSACIÓN	OTRAS	
SIN MOVIMIENTOS								
TOTALES:					0	0	0	0

PRESIDENTE DEL CONSEJO DE ADMINISTRACION

Carmelo Tinajero Castro
C. CARMELO TINAJERO CASTRO



GERENTE GENERAL

Elba Tinajero Arteaga
C. ELBA TINAJERO ARTEAGA



COMISARIO

Dannaly Barron Avila
C. ISLA DANNALY BARRON AVILA



A9. REPORTE DE CONSUMO, ORGANISMOS OPERADOS DE AGUA



TOTAL DE USUARIOS AL INICIO DEL EJERCICIO	1,692.00
TOTAL DE USUARIOS AL FINAL DEL EJERCICIO	0.00

a) Base para facturación

TIPO DE SERVICIOS	No. USUARIOS	M3 FACTURADOS	IMPORTE	
			FACTURADOS	RECAUDADO
Domestico	1645	13,164	\$ 808,808.39	\$ 126,654.36
Comercial	47			
Industrial				
Público				
TOTAL:	1692	13,164	\$ 808,808.39	\$ 126,654.36

b) Base para el pago de Derechos C.N.A.

PERIODO	M3
1° TRIMESTRE	
2° TRIMESTRE	13,164
3° TRIMESTRE	
4° TRIMESTRE	
TOTAL EJERCICIO:	13,164



PRESIDENTE DEL CONSEJO DE
ADMINISTRACION

C. Carmelo Tinajero Castro
C. CARMELO TINAJERO CASTRO

GERENTE GENERAL



Elba Tinajero Arteaga
C. ELBA TINAJERO ARTEAGA

COMISARIO

Dannaly Barrón Avila

C. ISLA DANNALY BARRÓN AVILA



A10. FACTIBILIDADES

A11. INTEGRACIÓN DE RESERVAS TERRITORIALES



NOMBRE DE LA RESERVA	MUNICIPIO O LOCALIDAD	DOMICILIO COMPLETO	ESCRITURA PUBLICA O DOCUMENTO SIMILAR	CLAVE CATASTRAL	M ² DE TOTES O MIL CUADRADOS	COSTO M ² (Ha)	Nombre del Propietario a quien se lo compró	CONVENIO (ANEXAR)	IMPORTE		IMPORTE TOTAL
									TERRENOS	URBANIZACION	
Existencia Inicial de Predios para Venta:											
1.-						NO APLICA					
2.-						NO APLICA					
3.-						NO APLICA					
4.-						NO APLICA					
Suma Total:											
Aduquisicion de Reservas en el Periodo:											
1.-						NO APLICA					
2.-						NO APLICA					
3.-						NO APLICA					
4.-						NO APLICA					
Suma Total:											
Cancelaciones y Devoluciones											
1.-						NO APLICA					
2.-						NO APLICA					
3.-						NO APLICA					
4.-						NO APLICA					
Suma Total:											
Ventas realizadas en el periodo:											
1.-						NO APLICA					
2.-						NO APLICA					
3.-						NO APLICA					
4.-						NO APLICA					
Suma Total:											
Saldo Final:											

PRESIDENTE DEL CONSEJO DE
ADMINISTRACION



GERENTE GENERAL

Elba Tinajero Ortega
C. ELBA TINAJERO ORTEGA

COMAPA
ANTIGUO MORELOS

COMISARIO
Damián Acosta
C. ISIDORO NAVARRO AVILA



A.12 ANÁLISIS POR VENTAS DE RESERVAS TERRITORIALES



NOMBRE DEL BENEFICIARIO	MUNICIPIO O LOCALIDAD	DOMICILIO	No. DE LOTES O Mts. CUADRADOS	PRECIO M2. (Ha)	NOMBRE DE LA RESERVA	CONVENIO (ANEXAR)	AREA VENDE TURBANIZACION DISTRIBUIDA EN LOTES VENDIDOS O ASIGNADOS			IMPORTE		IMPORTE TOTAL
							M2	Costo	TERRENOS	URBANIZACIÓN	VIVIENDAS	
SALDO INICIAL:												
Ventas realizadas en el periodo:												
1.-						NO APLICA						
2.-												
3.-												
4.-												
							Suma Total:					
Asignaciones realizadas en el periodo:												
1.-						NO APLICA						
2.-												
3.-												
4.-												
							Suma Total:					

PRESIDENTE DEL CONSEJO DE ADMINISTRACION

[Signature]
C. CARMELLO TUNAJERO CASTRO



GERENTE GENERAL

[Signature]
C. ELPA TUNAJERO ARTEAGA

COMAPA
ANTIGUO MORELOS

COMISARIO

[Signature]
C. ISLA DANIEL BARRON AVILA



NOTAS A LOS ESTADOS FINANCIEROS



Tamaulipas
Gobierno del Estado

I. NOTAS AL ESTADO DE SITUACIÓN FINANCIERA

7.I.1 FONDOS DE AFECTACIÓN ESPECÍFICA E INVERSIONES FINANCIERAS



COMAPA ANTIGUO MORELOS, TAM.
Inversiones Financieras (Hasta 3 meses)
AL 31 DE DICIEMBRE DEL 2022
NOTAS DE DESGLOSE



No. Cuenta Bancaria	Institución Bancaria	Tipo de Inversión	Monto	Fecha de Vencimiento
		SIN MOVIMIENTOS		

PRESIDENTE DEL CONSEJO DE ADMINISTRACIÓN



C. CARMELO TINAJERO CASERO

GERENTE GENERAL



C. ELBA TINAJERO ARTEAGA

COMISARIO

C. ISLA DANNALY BARRON



C. ISLA DANNALY BARRON

7.1.2. CONTRIBUCIONES PENDIENTES DE COBRO Y POR RECUPERAR DE HASTA CINCO EJERCICIOS ANTERIORES.



COMAPA ANTIGUO MORELOS, TAM.
Contribuciones pendientes de cobro y por recuperar
AL 31 DE DICIEMBRE DEL 2022
NOTAS DE DESGLOSE



<p>NO APLICA</p>

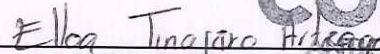
PRESIDENTE DEL CONSEJO DE
ADMINISTRACION




C. CARMELO TINAJERO CASTRO

GERENTE GENERAL




C. ELBA TINAJERO ARTEAGA

COMISARIO



C. ISLA DANNALY BARRÓN ÁVILA



7.1.3 DERECHOS A RECIBIR EFECTIVO Y EQUIVALENTES, Y BIENES O SERVICIOS A RECIBIR, DESAGREGADOS POR SU FECHA DE VENCIMIENTO.



COMAPA ANTIGUO MORELOS, TAM.
ANALÍTICO DE DERECHOS A RECIBIR EFECTIVO O EQUIVALENTES
AL 31 DE DICIEMBRE DEL 2022
7.1.3



CUENTA	FECHA INICIAL DEL CREDITO	NOMBRE DEL DEUDOR	CONCEPTO	IMPORTE	FORMA DE RECUPERACIÓN	FECHA DE VENCIMIENTO
1129-01	01/01/2016	SERVICIO DE ADMINISTRACION TRIBUTARIA	SUBSIDIO	11,552.59	ACREDITAMIENTO	31/01/2023
1129-02	01/01/2016	SERVICIO DE ADMINISTRACION TRIBUTARIA	IVA ACREDITABLE	100,588.74	ACREDITAMIENTO	31/01/2023
1129-03	01/01/2016	SERVICIO DE ADMINISTRACION TRIBUTARIA	IVA EJERCICIO ANTERIORES	336,743.71	ACREDITAMIENTO	31/01/2023
1129-04	01/01/2016	SERVICIO DE ADMINISTRACION TRIBUTARIA	SUBSIDIO DE EJERCICIOS ANTERIORES	59,283.32	ACREDITAMIENTO	31/01/2023
1129-05	03/01/2022	SERVICIO DE ADMINISTRACION TRIBUTARIA	IVA ACREDITABLE 2022	30,901.29	ACREDITAMIENTO	31/01/2023
1129-06	14/01/2022	SERVICIO DE ADMINISTRACION TRIBUTARIA	SUBSIDIO AL EMPLEO 2022	1,004.41	ACREDITAMIENTO	31/01/2023
1123-001	14/01/2022	ELBA TINAJERO ARTEAGA 2022	GASTOS A COMPROBAR O REINTEGRAR	156.60	ACREDITAMIENTO	31/01/2023
TOTAL:				540,230.66		

PRESIDENTE DEL CONSEJO DE ADMINISTRACION


GERENTE GENERAL

COMISARIO

[Signature]
 C. CARMELO TINAJERO CASTRO



[Signature]
 C. ELBA TINAJERO ARTEAGA



[Signature]
 C. ISLA DANNALY BARRÓN ÁVILA



7.1.4. BIENES DISPONIBLES PARA SU TRANSFORMACIÓN (INVENTARIOS)



COMAPA ANTIGUO MORELOS, TAM.
Bienes Disponibles para su Transformación (Inventarios)
AL 31 DE DICIEMBRE DEL 2022
NOTAS DE DESGLOSE



En este espacio se informará del sistema de costeo y método de valuación aplicada a los inventarios, así como la conveniencia de su aplicación dada la naturaleza de los mismos. Adicionalmente, se revelará el impacto en la información financiera por cambios en el método o sistema.

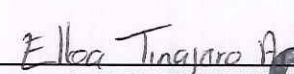
NO APLICA

PRESIDENTE DEL CONSEJO DE ADMINISTRACION




C. CARMELO TINAJERO CASTRO

GERENTE GENERAL


C. ELBA TINAJERO ARTEAGA



COMISARIO


C. ISLA DANNALY BARRÓN AVILA



7.1.5 ALMACÉN Y MÉTODO DE VALUACIÓN



COMAPA ANTIGUO MORELOS, TAM.
Almacén y método de valuación
AL 31 DE DICIEMBRE DEL 2022
NOTAS DE DESGLOSE



Si alguna de las cuentas del rubro 1.1.5 Almacenes tuvo movimientos o presenta saldo, deberán informar, en este espacio, lo siguiente:


Método de valuación y su conveniencia

Revelar Impacto en la información financiera por cambios en el método


NO APLICA

PRESIDENTE DEL CONSEJO DE ADMINISTRACION




C. CARMELO TINAJERO CASTRO

GERENTE GENERAL


C. ELBA TINAJERO ARTEAGA

COMISARIO


C. ISLA DANNALY BARRÓN ÁVILA



7.1.6-7 INVERSIONES FINANCIERAS A LARGO PLAZO





COMAPA ANTIGUO MORELOS, TAM.
Inversiones Financieras a Largo Plazo
AL 31 DE DICIEMBRE DEL 2022
NOTAS DE DESGLOSE



Si alguna de las cuentas del rubro 1.2.1 Inversiones Financieras a Largo Plazo tuvo movimientos o presenta saldo, deberán informar lo siguiente:

Recursos asignados por tipo y monto

Características significativas

Los saldos de las participaciones y aportaciones de capital

NO APLICA

PRESIDENTE DEL CONSEJO DE ADMINISTRACION



C. CARMELO TINAJERO CASTRO

GERENTE GENERAL

C. ELBA TINAJERO ARTEAGA




COMISARIO

C. ISLA DANNALY BARRÓN AVILA



7.1.8. BIENES MUEBLES E INMUEBLES. MONTO, MÉTODO DE DEPRECIACIÓN, TASAS APLICADAS Y LOS CRITERIOS DE APLICACIÓN.


COMAPA ANTIGUO MORELOS, TAM.
 Depreciación de Bienes Muebles e Inmuebles
 DEL 1o. DE ENERO AL 31 DE DICIEMBRE DEL 2022
 NOTAS DE DESGLOSE



Cuenta Contable	Concepto	% de depreciación anual	Depreciación del periodo	Depreciación acumulada	Estado Físico del Bien
1263-1-0001	DEP ACUM DE EQ DE COMPUTO	30%		11,040.01	MALO
1263-4-0001	DEP ACUM DE EQ DE TRANSPORTE	25%		25,229.25	MALO
1263-6-0001	DEP ACUM DE MAQ Y HERRAMIENTAS	7%		130,087.70	MALO
Método de Depreciación:				166,356.96	
				\$	

PRESIDENTE DEL CONSEJO DE ADMINISTRACION


 C. CARMELO TINAJERO CASTRO


GERENTE GENERAL


 C. ELBA TINAJERO ARTEAGA


COMISARIO


 C. ISLA DAMIAN BARRÓN AVILA


7.1.9 ACTIVOS INTANGIBLES Y DIFERIDOS, SU MONTO Y NATURALEZA, AMORTIZACIÓN, TASA Y MÉTODO APLICADOS.





COMAPA ANTIGUO MORELOS, TAM.
Amortización de Activos Intangibles y Diferidos
DEL 1o. DE ENERO AL 31 DE DICIEMBRE DEL 2022
NOTAS DE DESGLOSE



Cuenta Contable	Concepto	Monto Original	% de amortización	Amortización del periodo	Amortización acumulada
	SIN MOVIMIENTOS				
Método Aplicado:					

PRESIDENTE DEL CONSEJO DE ADMINISTRACION




C. CARMELO TINAJERO CASTRO

GERENTE GENERAL




C. ELBA TINAJERO ARTEAGA

COMISARIO




C. ISLA DANNALY BARRON AVILA

7.I.10. ESTIMACIONES Y DETERIOROS





COMAPA ANTIGUO MORELOS, TAM.
Estimaciones y Deterioros
AL 31 DE DICIEMBRE DEL 2022
NOTAS DE DESGLOSE




Si alguna de las siguientes cuentas tuvo movimientos o presentan saldo se deberá informar los criterios utilizados para la determinación de las estimaciones.

- 1.1.6.1 *Estimaciones para Cuentas Incobrables por Derechos a Recibir Efectivo o Equivalentes*
- 1.1.6.2 *Estimación por Deterioro de Inventarios*
- 1.2.6.4 *Deterioro Acumulado de Activos Biológicos*
- 1.2.8.1 *Estimaciones por Pérdida de Cuentas Incobrables de Documentos por Cobrar a Largo Plazo*
- 1.2.8.2 *Estimaciones por Pérdida de Cuentas Incobrables de Deudores Diversos por Cobrar a Largo Plazo*
- 1.2.8.3 *Estimaciones por Pérdida de Cuentas Incobrables de Ingresos por Cobrar a Largo Plazo*
- 1.2.8.4 *Estimaciones por Pérdida de Cuentas Incobrables de Préstamos Otorgados a Largo Plazo*
- 1.2.8.9 *Estimaciones por Pérdida de Otras Cuentas Incobrables a Largo Plazo*


SIN MOVIMIENTOS

PRESIDENTE DEL CONSEJO DE ADMINISTRACION




C. CARMELO TINAJERO CASTRO

GERENTE GENERAL


C. ELBA TINAJERO ARTEAGA



COMISARIO


C. ISLA DANNALY BARRÓN AVILA



7.I.11. OTROS ACTIVOS





COMAPA ANTIGUO MORELOS, TAM.
Otros Activos
AL 31 DE DICIEMBRE DEL 2022
NOTAS DE DESGLOSE



Si alguna de las siguientes cuentas tuvo movimientos o presentan saldo se deberá informar por tipo circulante o no circulante, los montos totales asociados y sus características cualitativas significativas que les impacten financieramente.

- 1.1.9 Otros Activos Circulantes
 - 1.1.9.1 Valores en Garantía
 - 1.1.9.2 Bienes en Garantía (excluye depósitos de fondos)
 - 1.1.9.3 Bienes Derivados de Embargos, Decomisos, Aseguramientos y Dación en Pago
- 1.2.9 Otros Activos no Circulantes
 - 1.2.9.1 Bienes en Concesión
 - 1.2.9.2 Bienes en Arrendamiento Financiero
 - 1.2.9.3 Bienes en Comodato

SIN MOVIMIENTOS

PRESIDENTE DEL CONSEJO DE ADMINISTRACIÓN


C. CARMELO TINAJERO CASTRO



GERENTE GENERAL


C. ELBA TINAJERO ARTEAGA



COMISARIO


C. ISLA DANNALY BARRON AVILA



7.I.12. RELACIÓN DE LAS CUENTAS Y DOCUMENTOS POR PAGAR POR SU VENCIMIENTO.





COMAPA ANTIGUO MORELOS, TAM.
ANALÍTICO DE CUENTAS POR PAGAR (CORTO Y LARGO PLAZO)
AL 31 DE DICIEMBRE DEL 2022



7.1.12

NÚM. FACTURA O RECIBO	FECHA	NOMBRE O RAZÓN SOCIAL DEL PROVEEDOR O PRESTADOR DE SERVICIOS	CONCEPTO	AUTORIZÓ	IMPORTE	FECHA DE VENCIMIENTO
S/N	01/10/2021	SERVICIOS PERSONALES POR PAGAR A CP	REMUNERACIONES ADICIONALES Y ESPECIALES	GERENTE GENERAL	6,000.00	31/01/2023
S/N	01/10/2021	IMSS	APORTACIONES	GERENTE GENERAL	13,495.00	31/01/2023
R-1	01/01/2021	SAT HACIENDA	IVA POR PAGAR	GERENTE GENERAL	18,681.86	31/01/2023
R-2	01/01/2021	SAT HACIENDA	ISR POR SALARIOS	GERENTE GENERAL	15,343.88	31/01/2023
R-3	01/01/2021	SAT HACIENDA	RETENCION IMSS	GERENTE GENERAL	6,745.82	31/01/2023
R-4	01/01/2021	SAT HACIENDA	ISR POR HONORARIOS	GERENTE GENERAL	6,603.80	31/01/2023
R-5	02/01/2020	SAT HACIENDA	ISR POR PAGAR EJERCICIOS ANTERIORES	GERENTE GENERAL	23,457.46	31/01/2023
R-6	02/01/2020	SAT HACIENDA	I.S.P.T.	GERENTE GENERAL	312.97	31/01/2023
R-7	02/01/2020	SAT HACIENDA	ISR POR HONORARIOS EJERCICIOS ANTERIORES	GERENTE GENERAL	8,358.01	31/01/2023
R-8	02/01/2020	SAT HACIENDA	RETENCION IMSS EJERCICIOS ANTERIORES	GERENTE GENERAL	11,104.96	31/01/2023
R-9	02/01/2020	SAT HACIENDA	ISR POR SALARIOS EJERCICIOS ANTERIORES	GERENTE GENERAL	15,458.01	31/01/2023
S/N	VARIAS	SAT HACIENDA	IVA POR PAGAR 2022	GERENTE GENERAL	5,903.68	31/01/2023
S/N	VARIAS	SAT HACIENDA	ISR SALARIOS 2022	GERENTE GENERAL	1,341.66	31/01/2023
S/N	VARIAS	SAT HACIENDA	ISR POR HONORARIOS 2022	GERENTE GENERAL	1,003.00	31/01/2023
TOTAL CORTO PLAZO: \$					133,810.11	
TOTAL LARGO PLAZO:						



PRESIDENTE DEL CONSEJO DE ADMINISTRACION

GERENTE GENERAL

C. Carmelo Tinajero Castro
C. CARMELO TINAJERO CASTRO

Elba Tinajero Arteaga
C. ELBA TINAJERO ARTEAGA



COMISARIO

C. Isla Dannaly Barrón Camisa
C. ISLA DANNALY BARRÓN CAMISA

7.I.13. FONDOS DE BIENES DE TERCEROS EN ADMINISTRACION Y/O GARANTIA



COMAPA ANTIGUO MORELOS, TAM.
Fondos de Bienes de Terceros en Administración y/o Garantía
AL 31 DE DICIEMBRE DEL 2022
NOTAS DE DESGLOSE



Si alguna de las siguientes cuentas tuvo movimientos o presentan saldo se deberá informar de manera agrupada los recursos localizados en dichos fondos, así como la naturaleza de dichos recursos y sus características cualitativas significativas que les afecten o pudieran afectarles financieramente.

- 2.1.6 Fondos y Bienes de Terceros en Garantía y/o Administración a Corto Plazo
- 2.1.6.1 Fondos en Garantía a Corto Plazo
- 2.1.6.2 Fondos en Administración a Corto Plazo
- 2.1.6.3 Fondos Contingentes a Corto Plazo
- 2.1.6.4 Fondos de Fideicomisos, Mandatos y Contratos Análogos a Corto Plazo
- 2.1.6.5 Otros Fondos de Terceros en Garantía y/o Administración a Corto Plazo
- 2.1.6.6 Valores y Bienes en Garantía a Corto Plazo
- 2.2.5 Fondos y Bienes de Terceros en Garantía y/o Administración a Largo Plazo
- 2.2.5.1 Fondos en Garantía a Largo Plazo
- 2.2.5.2 Fondos en Administración a Largo Plazo
- 2.2.5.3 Fondos Contingentes a Largo Plazo
- 2.2.5.4 Fondos de Fideicomisos, Mandatos y Contratos Análogos a Largo Plazo
- 2.2.5.5 Otros Fondos de Terceros en Garantía y/o Administración a Largo Plazo
- 2.2.5.6 Valores y Bienes en Garantía a Largo Plazo

SIN MOVIMIENTOS

PRESIDENTE DEL CONSEJO DE ADMINISTRACION

GERENTE GENERAL


C. CARMELO TINAJERO CASTRO


C. ELBA TINAJERO ARTEAGA

COMISARIO


C. ISLA DANNALY BARRÓN AVILA



COMAPA
ANTIGUO MORELOS

7.I.14. TIPO, MONTO, NATURALEZA Y CARACTERISTICAS DE PASIVOS DIFERIDOS Y OTROS.



COMAPA ANTIGUO MORELOS, TAM.
Pasivos Diferidos y Otros
AL 31 DE DICIEMBRE DEL 2022
NOTAS DE DESGLOSE



Si alguna de las siguientes cuentas tuvo movimientos o presentan saldo se deberá informar su tipo, monto y naturaleza, así como las características significativas que les impacten o pudieran impactarles financieramente.


2.1.5	Pasivos Diferidos a Corto Plazo		
2.1.5.1	Ingresos Cobrados por Adelantado a Corto Plazo	\$	-

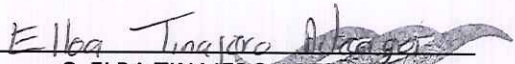
SIN MOVIMIENTOS

PRESIDENTE DEL CONSEJO DE ADMINISTRACION

GERENTE GENERAL




C. CARMELO TINAJERO CASTRO


C. ELBA TINAJERO ARTEAGA



COMISARIO



C. ISLA DANNALY BARRON AVILA




II. NOTAS AL ESTADO DE ACTIVIDADES




**7.II.1. INFORMAR LOS MONTOS
TOTALES DE CADA CLASE (TERCER
NIVEL DEL CLASIFICADOR POR
RUBRO DE INGRESOS).**





COMAPA ANTIGUO MORELOS, TAM.
Clasificador por Rubro de Ingresos por Clase (tercer nivel)
AL 31 DE DICIEMBRE DEL 2022
NOTAS DE DESGLOSE



CRI	Concepto	Importe
1	IMPUESTOS	\$ -
1.1	IMPUESTOS SOBRE LOS INGRESOS	\$ -
1.2	IMPUESTOS SOBRE EL PATRIMONIO	\$ -
1.3	IMPUESTOS SOBRE LA PRODUCCIÓN, EL CONSUMO Y LAS TRANSACCIONES	\$ -
1.4	IMPUESTOS AL COMERCIO EXTERIOR	
1.5	IMPUESTOS SOBRE NÓMINAS Y ASIMILABLES	
16	IMPUESTOS ECOLÓGICOS	
17	ACCESORIOS	\$ -
18	OTROS IMPUESTOS	
19	IMPUESTOS NO COMPRENDIDOS EN LAS FRACCIONES DE LA LEY DE INGRESOS CAUSADAS EN EJERCICIOS FISCALES ANTERIORES PENDIENTES DE LIQUIDACIÓN O PAGO	\$ -
2	CUOTAS Y APORTACIONES DE SEGURIDAD SOCIAL	
3	CONTRIBUCIONES DE MEJORAS	
4	DERECHOS	-
5	PRODUCTOS	7.29
5.1	PRODUCTOS DE TIPO CORRIENTE	7.29
6	APROVECHAMIENTOS	-
7	INGRESOS POR VENTAS DE BIENES Y SERVICIOS	1,053,915.08
7.1	INGRESOS POR VENTAS DE BIENES Y SERVICIOS DE ORGANISMOS DESCENTRALIZADOS	1,053,915.08
8	PARTICIPACIONES Y APORTACIONES	-
9	TRANSFERENCIAS, ASIGNACIONES, SUBSIDIOS Y OTRAS AYUDAS	-
0	INGRESOS DERIVADOS DE FINANCIAMIENTOS	
TOTAL		\$ 1,053,922.37



PRESIDENTE DEL CONSEJO DE
ADMINISTRACION

C. CARMELO TINAJERO CASTRO

GERENTE GENERAL

Elba Tinajero Arteaga
C. ELBA TINAJERO ARTEAGA



COMISARIO

Dannaly Barbon Avila

ISLA DANNALY BARBON AVILA



7.II.2. TIPO, MONTO Y NATURALEZA DE LA CUENTA DE OTROS INGRESOS.



COMAPA ANTIGUO MORELOS, TAM.
Otros Ingresos
DEL 1o DE ENERO AL 31 DE DICIEMBRE DEL 2022
NOTAS DE DESGLOSE



Si alguna de las cuentas de los siguientes rubros tuvo movimientos o presentan saldo se deberá informar de manera agrupada, el tipo, monto y naturaleza de la cuenta de otros ingresos, asimismo se informará de sus características significativas.

4.3 OTROS INGRESOS Y BENEFICIOS

- 4.3.1 Ingresos Financieros
- 4.3.2 Incremento por Variación de Inventarios
- 4.3.3 Disminución del Exceso de Estimaciones por Pérdida o Deterioro u Obsolescencia
- 4.3.4 Disminución del Exceso de Provisiones
- 4.3.9 Otros Ingresos y Beneficios Varios

SIN MOVIMIENTOS



PRESIDENTE DEL CONSEJO DE
ADMINISTRACION

C. CARMELO TINAJERO CASTRO

GERENTE GENERAL

Elba Tinajero Arteaga
C. ELBA TINAJERO ARTEAGA



COMISARIO

C. ISLA DANNALY BARRON AVILA



**7.II.3. EXPLICAR AQUELLAS
CUENTAS DE GASTOS QUE EN LO
INDIVIDUAL REPRESENTEN EL 10%
O MÁS DEL TOTAL DE LOS GASTOS.**



COMAPA ANTIGUO MORELOS, TAM.
Gastos y Otras Pérdidas
DEL 1o. DE ENERO AL 31 DE DICIEMBRE DEL 2022
NOTAS DE DESGLOSE



Para elaborar ésta nota se deberá hacer un análisis de aquellas cuentas de gastos que en lo individual representen el 10% o más del total de los gastos y realizar, en éste espacio, una breve exposición de motivos con los cuáles justifiquen dicha proporción.

		IMPORTE	%	JUSTIFICACION
1100	REMUNERACIONES AL PERSONAL DE CARÁCTER PERMANENTE	548,326.15	48.92%	PAGO DE SUELDOS Y SALARIOS COMPENSACIONES AL PERSONAL QUE LABORA EN EL AYUNTAMIENTO.


PRESIDENTE DEL CONSEJO DE ADMINISTRACION



C. CARMELO TINAJERO CASTRO



GERENTE GENERAL



C. ELBA TINAJERO ARTEAGA

COMISARIO



C. ISLA DANNAL BARRON AVILA




III. NOTAS AL ESTADO DE VARIACIÓN EN LA HACIENDA PÚBLICA

7.III.1-2 INFORMAR DE LAS MODIFICACIONES AL PATRIMONIO.





COMAPA ANTIGUO MORELOS, TAM.
Modificaciones al Patrimonio Generado
DEL 1o. DE ENERO AL 31 DE DICIEMBRE DEL 2022
NOTAS DE DESGLOSE



Fecha	N° Póliza	Cuenta Contable	Nombre de la Cuenta	Debe	Haber	Saldo	Contracuenta	Concepto del Movimiento
				SIN MOVIMIENTOS				

PRESIDENTE DEL CONSEJO DE ADMINISTRACION

[Signature]
C. CARMELO MALDONADO MASTRO


GERENTE GENERAL

[Signature]
C. ELBA TINAJERO ARTEAGA



COMISARIO

[Signature]
C. ISLA DANNALY BARRON AVILA



IV. NOTAS AL ESTADO DE FLUJOS DE EFECTIVO



7.IV.1. ANÁLISIS DE LOS SALDOS INICIAL Y FINAL EN LA CUENTA DE EFECTIVO Y EQUIVALENTES.



Tamaulipas
Gobierno del Estado

COMAPA ANTIGUO MORELOS, TAM.		Análisis de los saldos inicial y final del Efectivo y equivalentes DEL 1o. DE ENERO AL 31 DE DICIEMBRE DEL 2022		
NOTAS DE DESGLOSE				
Cuenta	Concepto	2022	2021	Variación
1.1.1	Efectivo y Equivalentes			
1.1.1.1	Efectivo	- 39,153.40	- 39,153.40	-
1.1.1.2	Bancos/Tesorería	-	-	-
1.1.1.3	Bancos/Dependencias y Otros	-	-	-
1.1.1.4	Inversiones Temporales (Hasta 3 meses)	-	-	-
1.1.1.5	Fondos con Afectación Específica	-	-	-
1.1.1.6	Depósitos de Fondos de Terceros en Garantía y/o Administración	-	-	-
1.1.1.9	Otros Efectivos y Equivalentes	-	-	-
	Total de Efectivo y Equivalentes	- 39,153.40	- 39,153.40	-



PRESIDENTE DEL CONSEJO DE ADMINISTRACION

CARMELO TINAJERO CASTRO

GERENTE GENERAL

Elba Tinajero Arteaga
C. ELBA TINAJERO ARTEAGA



COMISARIO

ELBA DANNATY BARRON AVILA

7.IV.2.. DETALLAR LAS ADQUISICIONES DE BIENES MUEBLES E INMUEBLES.



COMAPA ANTIGUO MORELOS, TAM.
RELACIÓN DE ADQUISICIONES DE BIENES MUEBLES E INMUEBLES
DEL 1o. DE ENERO AL 31 DE DICIEMBRE DEL 2022
06.3



CÓDIGO (CATÁLOGO DE BIENES ARMONIZADO) GRUPO/SUBGRUPO/CLASE /SUBCLASE/CONSECUTIVO	NOMBRE DE LA CUENTA	FECHA	No. FACTURA	NOMBRE DEL PROVEEDOR	DESCRIPCIÓN DEL BIEN (ARTÍCULO, MARCA, MODELO, N° DE SERIE)	NÚM. DE UNIDADES	ÁREA Y RESPONSABLE	IMPORTE
				SIN MOVIMIENTOS				
TOTAL:								

PRESIDENTE DEL CONSEJO DE ADMINISTRACION


 C. CARMELO TINAJERO CASTRO



GERENTE GENERAL


 C. ELBA TINAJERO ARTEAGA



COMISARIO


 C. ELSA DANNALY BARRÓN ÁVILA



"Bajo protesta de decir verdad declaramos que los Estados Financieros y sus Notas, son razonablemente correctos y son responsabilidad del emisor"

7.IV.3. CONCILIACIÓN DE LOS FLUJOS DE EFECTIVO NETOS DE LAS ACTIVIDADES DE OPERACIÓN Y LA CUENTA DE AHORRO/DESAHORRO ANTES DE RUBROS EXTRAORDINARIOS.

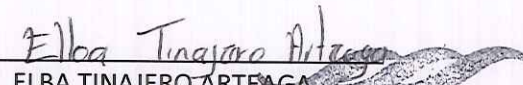
COMAPA ANTIGUO MORELOS, TAM. Conciliación de los Flujos de Efectivo Netos de las Actividades de Operación y la cuenta de Ahorro/Desahorro AL 31 DE DICIEMBRE DEL 2022 NOTAS DE DESGLOSE	
Ahorro/Desahorro antes de Rubros Extraordinarios	- 66,952.98
(-) Movimientos de partidas (o rubros) que no afectan al efectivo	
<i>Depreciación</i>	-
<i>Amortización</i>	-
<i>Incrementos en las Provisiones</i>	-
(+) Movimientos de partidas (o rubros) que no afectan al efectivo	
<i>Ganancia/Pérdida en Venta de Propiedad, Planta y Equipo</i>	-
<i>Incremento en Cuentas por Cobrar</i>	-
<i>Partidas Extraordinarias</i>	-
Flujos Netos de Efectivo Por Actividades De Operación	- 66,952.98



PRESIDENTE DEL CONSEJO DE ADMINISTRACION

 CARMELO TINAJERO CASTRO



GERENTE GENERAL

 C. ELBA TINAJERO ARTEAGA

COMAPA
ANTIGUO MORELOS

COMISARIO

 ISLA DANALY BARRÓN VELA





V. CONCILIACIÓN ENTRE LOS INGRESOS PRESUPUESTARIOS Y CONTABLES, ASÍ COMO ENTRE LOS EGRESOS PRESUPUESTARIOS Y LOS GASTOS CONTABLES



7.V.1 CONCILIACIÓN ENTRE LOS INGRESOS PRESUPUESTARIOS Y CONTABLES



 COMAPA ANTIGUO MORELOS ADMON. 2021 - 2024	COMAPA ANTIGUO MORELOS, TAM. Conciliación entre los Ingresos Presupuestarios y Contables Correspondiente DEL 1o. DE ENERO AL 31 DE DICIEMBRE DEL 2022 (Cifras en pesos)	 Tamaulipas Gobierno del Estado
---	---	---

1. Ingresos Presupuestarios		\$ 1,053,922.37
2. Más ingresos contables no presupuestarios		\$ -
Incremento por variación de inventarios	\$	
Disminución del exceso de estimaciones por pérdida o deterioro u obsolescencia	\$	
Disminución del exceso de provisiones	\$	
Otros ingresos y beneficios varios	\$	
Otros ingresos contables no presupuestarios	\$	
3. Menos ingresos presupuestarios no contables		\$ -
Productos de capital	\$	
Aprovechamientos de capital	\$	
Ingresos derivados de financiamientos	\$	
Otros Ingresos Presupuestarios no contables	\$	
4. Ingresos Contables (4 = 1 + 2 - 3)		\$ 1,053,922.37


PRESIDENTE DEL CONSEJO DE
ADMINISTRACION



C. ARRIELO TINAJERO CASTRO



GERENTE GENERAL



C. ELBA TINAJERO ARTEAGA

COMAPA
ANTIGUO MORELOS


COMISARIO




C. ISLA DANNALY BARRON AVILA



7.V.2 CONCILIACIÓN ENTRE LOS EGRESOS PRESUPUESTARIOS Y LOS GASTOS CONTABLES



COMAPA ANTIGUO MORELOS, TAM.
Conciliación entre los Egresos Presupuestarios y los Gastos Contables
Correspondiente DEL 1o. DE ENERO AL 31 DE DICIEMBRE DEL 2022
 (Cifras en pesos)



1. Total de egresos (presupuestarios)		\$ 1,120,875.35
2. Menos egresos presupuestarios no contables		\$ -
Mobiliario y equipo de administración	\$ -	
Mobiliario y equipo educacional recreativo	\$ -	
Equipo e instrumental médico de laboratorio	\$ -	
Vehículos y equipo de transporte	\$ -	
Equipo de defensa y seguridad	\$ -	
Maquinaria, otros equipos y herramientas	\$ -	
Activos biológicos	\$ -	
Bienes inmuebles	\$ -	
Activos intangibles	\$ -	
Obra pública en bienes propios	\$ -	
Acciones y participaciones de capital	\$ -	
Compra de títulos y valores	\$ -	
Inversiones en fideicomisos, mandatos y otros análogos	\$ -	
Provisiones para contingencias y otras erogaciones especiales	\$ -	
Amortización de la deuda pública	\$ -	
Adeudos de ejercicios fiscales anteriores (ADEFAS)	\$ -	
Otros Egresos Presupuestales No Contables	\$ -	
3. Mas gastos contables no presupuestales		\$ -
Estimaciones, depreciaciones, deterioros, obsolescencia y amortizaciones	\$ -	
Provisiones	\$ -	
Disminución de inventarios	\$ -	
Aumento por insuficiencia de estimaciones por pérdida o deterioro u obsolescencia	\$ -	
Aumento por insuficiencia de provisiones	\$ -	
Otros Gastos	\$ -	
Otros Gastos Contables No Presupuestales	\$ -	
4. Total de Gasto Contable (4 = 1 - 2 + 3)		\$ 1,120,875.35

PRESIDENTE DEL CONSEJO DE ADMINISTRACION

C. CARMELO TINAJERO CASTRO



GERENTE GENERAL

C. ELBA TINAJERO ARTEAGA




COMISARIO

C. ISLA DANIELA BARRON MANILA




GA. NOTAS DE GESTION ADMINISTRATIVA

7.GA.1. INTRODUCCIÓN





COMAPA ANTIGUO MORELOS, TAM.
Notas de Gestión Administrativa
INTRODUCCION



Los Estados Financieros de la Entidad, proveen de información financiera a sus principales usuarios; el objetivo del presente documento es la revelación del contexto y de los aspectos financieros más relevantes que influyeron en las decisiones del periodo y que deberán ser considerados en la elaboración de los estados financieros para la mayor comprensión de los mismos.

PRESIDENTE DEL CONSEJO DE
ADMINISTRACION



C. CARMELO TINAJERO CASTRO

GERENTE GENERAL

Elba Tinajero Arteaga
C. ELBA TINAJERO ARTEAGA



COMISARIO

Dannaly Barrón

C. ISLA DANNA BARRÓN



7.GA.2. PANORAMA ECONÓMICO Y FINANCIERO



COMAPA ANTIGUO MORELOS, TAM.
Notas de Gestión Administrativa
Panorama Económico y Financiero



La Administración Pública de este organismo en conjunto y apego al Presupuesto de Ingresos y Presupuesto de Egresos aprobado en la asamblea general contempla el panorama económico y financiero.

PRESIDENTE DEL CONSEJO DE
ADMINISTRACION

GERENTE GENERAL





C. CARMELO TINAJERO CASTRO


C. ELBA TINAJERO ARTEAGA

COMAPA
ANTIGUO MORELOS

COMISARIO



C. ISLA DANNALY BARRON


7.GA.3.AUTORIZACIÓN E HISTORIA



COMAPA ANTIGUO MORELOS, TAM.
Notas de Gestión Administrativa
Autorización e Historia



HISTORIA DEL ENTE PÚBLICO

PRESIDENTE DEL CONSEJO DE
ADMINISTRACION



C. ELBA TINAJERO CASTRO

GERENTE GENERAL

Elba Tinajero Arteaga
C. ELBA TINAJERO ARTEAGA



COMISARIO

Dannaly Barrón Arteaga

C. ISLA DANNALY BARRÓN ARTEAGA



7.GA.4. ORGANIZACIÓN Y OBJETO SOCIAL



Tamaulipas
Gobierno del Estado



COMAPA ANTIGUO MORELOS, TAM.
Notas de Gestión Administrativa
Organización y Objeto Social



Este organismo es una institución de orden público, con personalidad jurídica y patrimonio propio, autónomo en su régimen interior y con libre administración de sus finanzas y ejercicio de sus recursos, destinados a cubrir las necesidades prioritarias, basado en su marco jurídico vigente

Su régimen fiscal es el de Personas Morales con Fines no Lucrativos.

PRESIDENTE DEL CONSEJO DE
ADMINISTRACION



C. CARMELO TINAJERO CASTRO

GERENTE GENERAL

Elba Tinajero Arteaga
C. ELBA TINAJERO ARTEAGA



COMISARIO

Dannaly Barron Avila

C. ISLA DANNALY BARRON AVILA



7.GA.5. BASES DE PREPARACIÓN DE LOS ESTADOS FINANCIEROS



COMAPA ANTIGUO MORELOS, TAM.
Notas de Gestión Administrativa
Bases de Preparación de los Estados Financieros



Este organismo elabora los estados financieros en relación a la normatividad emitida por el CONAC y las disposiciones aplicables en la Ley General de Contabilidad Gubernamental así como la normatividad emitida por el Estado de Tamaulipas.

PRESIDENTE DEL CONSEJO DE
ADMINISTRACION



GERENTE GENERAL

Elba Tinajero Arteaga
C. ELBA TINAJERO ARTEAGA



COMISARIO

Dannaly Barrón Avila
C. ISLA DANNA BARRÓN AVILA

7.GA.6. POLÍTICAS DE CONTABILIDAD SIGNIFICATIVAS



COMAPA ANTIGUO MORELOS, TAM.
Notas de Gestión Administrativa
Políticas de Contabilidad Significativas



NOTA: NO EXISTEN POLÍTICAS DE CONTABILIDAD SIGNIFICATIVAS QUE INFORMAR.

PRESIDENTE DEL CONSEJO DE
ADMINISTRACION



C. CARMELO TINAJERO CASABO

GERENTE GENERAL

Elba Tinajero Arteaga
C. ELBA TINAJERO ARTEAGA



COMISARIO

Dannaly Barron Avila



ISLA DANNALY BARRON AVILA

7.GA.7. POSICIÓN EN MONEDA EXTRANJERA Y PROTECCIÓN POR RIESGO CAMBIARIO

COMAPA ANTIGUO MORELOS, TAM.

Notas de Gestión Administrativa

Posición en Moneda Extranjera y Protección por Riesgo Cambiario



NOTA: NO APLICA



PRESIDENTE DEL CONSEJO DE
ADMINISTRACION


CARMELO TINAJERO CASTRO

GERENTE GENERAL


C. ELBA TINAJERO ARTEAGA



COMISARIO



C. ISLA DANNABARRON AVILA



7.GA.8.1. REPORTE ANALÍTICO DEL ACTIVO



COMAPA ANTIGUO MORELOS, TAMI.
REPORTE ANALÍTICO DEL ACTIVO
AL 31 DE DICIEMBRE DEL 2022



Cuenta Contable	Clave s/catálogo de bienes	Descripción del Activo	Fecha de Incorporación	Vida Útil	% de depreciación, deterioro o amortización anual	Valor de Incorporación	Depreciación del período	Depreciación acumulada	Valor neto en libros
				SIN MOVIMIENTOS					

PRESIDENTE DEL CONSEJO DE ADMINISTRACION

GERENTE GENERAL

COMISARIO



Elba Tinajero Arteaga
C. ELBA TINAJERO ARTEAGA
COMAPA
ANTIGUO MORELOS

Dannaly Barron Avila

C. ISLA DANNALY BARRON-AVILA




7.GA.8.2. REPORTE ANALÍTICO DEL ACTIVO CAPITALIZABLE

COMAPA ANTIGUO MORELOS, TAM.

COMAPA
ANTIGUO MORELOS
ADMÓN. 2021 - 2024

**REPORTE ANALÍTICO DEL ACTIVO CAPITALIZABLE
DEL 1o. DE ENERO AL 31 DE DICIEMBRE DEL 2022**



Cuenta Contable	Clave s/catálogo de bienes	Descripción del Activo	Fecha de Capitalización / Activación	Valor de Capitalización / Activación
		SIN MOVIMIENTOS		

PRESIDENTE DEL CONSEJO DE ADMINISTRACION



CARMELO TINAJERO CASTRO



GERENTE GENERAL



C. ELBA TINAJERO ARTEAGA

COMISARIO



C. ISLA DANIELA BARRÓN AVILA



COMAPA
ANTIGUO MORELOS

7.GA.9. FIDEICOMISOS, MANDATOS Y ANÁLOGOS



COMAPA ANTIGUO MORELOS, TAM.
Notas de Gestión Administrativa
Fideicomisos, Mandatos y Análogos



NO APLICA



PRESIDENTE DEL CONSEJO DE
ADMINISTRACION



C. CARMELO TINAJERO CASTRO

GERENTE GENERAL


C. ELBA TINAJERO ARTEAGA



COMISARIO


C. ISLA DANNALY BARRÓN



7.GA.10.REPORTE DE LA RECAUDACIÓN



COMAPA ANTIGUO MORELOS, TAM.
Reporte de la Recaudación
DEL 1o. DE ENERO AL 31 DE DICIEMBRE DEL 2022



Rubros de los Ingresos	ENERO	FEBRERO	MARZO	ABRIL	MAYO	JUNIO	JULIO	AGOSTO	SEPTIEMBRE	OCTUBRE	NOVIEMBRE	DICIEMBRE	TOTAL
Impuestos	0.00	0.00	0.00	0.00	0.00	0.00	0.00	0.00	0.00	0.00	0.00	0.00	-
Cuentas y Aportaciones de Seguridad Social	0.00	0.00	0.00	0.00	0.00	0.00	0.00	0.00	0.00	0.00	0.00	0.00	-
Contribuciones de Mejoras	0.00	0.00	0.00	0.00	0.00	0.00	0.00	0.00	0.00	0.00	0.00	0.00	-
Derechos	0.00	0.00	0.00	0.00	0.00	0.00	0.00	0.00	0.00	0.00	0.00	0.00	-
Productos	0.84	0.85	0.85	0.84	0.74	0.34	0.34	0.22	0.14	0.53	0.80	0.70	7.28
Aprovechamientos	0.00	0.00	0.00	0.00	0.00	0.00	0.00	0.00	0.00	0.00	0.00	0.00	-
Ingresos por Ventas de Bienes y Servicios	119,942.27	77,010.59	123,398.21	72,821.01	88,110.22	72,037.85	81,124.22	78,487.86	142,899.13	71,422.17	75,602.26	60,968.30	1,053,815.08
Participaciones y Aportaciones Estatales	0.00	0.00	0.00	0.00	0.00	0.00	0.00	0.00	0.00	0.00	0.00	0.00	-
Federales	0.00	0.00	0.00	0.00	0.00	0.00	0.00	0.00	0.00	0.00	0.00	0.00	-
Transferencias, Asignaciones, Subsidios y Otras Ayudas Estatales	0.00	0.00	0.00	0.00	0.00	0.00	0.00	0.00	0.00	0.00	0.00	0.00	-
Federales	0.00	0.00	0.00	0.00	0.00	0.00	0.00	0.00	0.00	0.00	0.00	0.00	-
Ingresos Derivados de Financiamientos	0.00	0.00	0.00	0.00	0.00	0.00	0.00	0.00	0.00	0.00	0.00	0.00	-

PRESIDENTE DEL CONSEJO DE ADMINISTRACION



GERENTE GENERAL



7.GA.11.INFORMACIÓN SOBRE LA DEUDA Y EL REPORTE ANALÍTICO DE LA DEUDA





COMAPA ANTIGUO MORELOS, TAM.
Notas de Gestión Administrativa
Información sobre la Deuda y el Reporte Analítico de la Deuda



NOTA: NO APLICA

PRESIDENTE DEL CONSEJO DE
ADMINISTRACION


CARMELO TINAJERO CASTRO



GERENTE GENERAL


C. ELBA TINAJERO ARTEAGA



COMISARIO


C. ISLA DANNALY BARRÓN AYALA



7.GA.12.CALIFICACIONES OTORGADAS



COMAPA ANTIGUO MORELOS, TAM.
Notas de Gestión Administrativa
Calificaciones otorgadas



NO APLICA

PRESIDENTE DEL CONSEJO DE
ADMINISTRACION




C. CARMELO TINAJERO CASTRO

GERENTE GENERAL


C. ELBA TINAJERO ARTEAGA



COMISARIO



C. ISLA DANNALY BARRON AVILA



7.GA.13.PROCESO DE MEJORA



Tamaulipas
Gobierno del Estado



COMAPA ANTIGUO MORELOS, TAM.
Notas de Gestión Administrativa
Proceso de Mejora




NO APLICA

PRESIDENTE DEL CONSEJO DE
ADMINISTRACION

GERENTE GENERAL

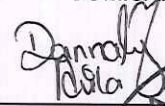



CARMELO TINAJERO CASTRO


C. ELBA TINAJERO ARTEAGA



COMISARIO


C. ISLA DANNALY BARRÓN AVILA



7.GA.14.INFORMACIÓN POR SEGMENTOS





COMAPA ANTIGUO MORELOS, TAM.
Notas de Gestión Administrativa
Información por Segmentos




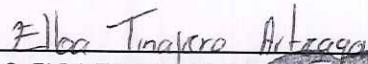
NO APLICA

PRESIDENTE DEL CONSEJO DE
ADMINISTRACION

GERENTE GENERAL





CARMELO TINAJERO CASTRO


C. ELBA TINAJERO ARTEAGA



COMISARIO


C. ISLA DANNALY BARRÓN



7.GA.15. EVENTOS POSTERIORES AL CIERRE






COMAPA ANTIGUO MORELOS, TAM.
Notas de Gestión Administrativa
Eventos Posteriores al Cierre




NO APLICA

PRESIDENTE DEL CONSEJO DE
ADMINISTRACION





C. CARMELO TINAJERO CASTRO

GERENTE GENERAL


C. ELBA TINAJERO ARTEAGA



COMISARIO


C. ISLA DANNALY BARRÓN



7.GA.16.PARTES RELACIONADAS






COMAPA ANTIGUO MORELOS, TAM.
Notas de Gestión Administrativa
Partes Relacionadas




NO APLICA

PRESIDENTE DEL CONSEJO DE
ADMINISTRACION





CARMELO TIANJERO CASTRO

GERENTE GENERAL


C. ELBA TINAJERO ARTEAGA



COMISARIO


C. ISLA DANNALY BARRON



LDF 1. ESTADO DE SITUACIÓN FINANCIERA DETALLADO

COMISIÓN MUNICIPAL DE AGUA POTABLE Y ALCANTARILLADO DEL MUNICIPIO DE ANTIGUO MORELOS, TAM.
ESTADO DE SITUACION FINANCIERA DETALLADO LDF
Al 31 de Diciembre del 2021 y al 31 de diciembre de 2022
(PESOS)



Concepto (c)	2022	31 de Diciembre del 2021	Concepto (c)	2022	31 de Diciembre del 2021
ACTIVO			PASIVO		
Activo Circulante			Pasivo Circulante		
a. Efectivo y Equivalentes (e=a1+a2+a3+a4+a5+a6+a7)			a. Cuentas por Pagar a Corto Plazo (e=a1+a2+a3+a4+a5+a6+a7+a8+a9)		
a1) Efectivo	-38,039	52,728	a1) Servicios Personales por Pagar a Corto Plazo	133,810	125,562
a2) Bancos/Tesorería	-38,153	-39,153	a2) Proveedores por Pagar a Corto Plazo	19,495	19,495
a3) Bancos/Dependencias y Otros	1,114	91,881	a3) Contratistas por Obras Públicas por Pagar a Corto Plazo		
a4) Inversiones Temporales (Hasta 3 meses)			a4) Participaciones y Aportaciones por Pagar a Corto Plazo		
a5) Fondos con Afectación Específica			a5) Transferencias Otorgadas por Pagar a Corto Plazo		
a6) Depósitos de Fondos de Terceros en Garantía y/o Administración			a6) Intereses, Comisiones y Otros Gastos de la Deuda Pública por Pagar a Corto Plazo		
a7) Otros Efectivos y Equivalentes			a7) Retenciones y Contribuciones por Pagar a Corto Plazo		
b. Derechos a Recibir Efectivo o Equivalentes (b=b1+b2+b3+b4+b5+b6+b7)	540,231	508,168	a8) Devoluciones de la Ley de Ingresos por Pagar a Corto Plazo	114,315	106,067
b1) Inversiones Financieras de Corto Plazo			a9) Otras Cuentas por Pagar a Corto Plazo		
b2) Cuentas por Cobrar a Corto Plazo	157	0	b. Documentos por Pagar a Corto Plazo (b=b1+b2+b3)	0	0
b3) Deudores Diversos por Cobrar a Corto Plazo			b1) Documentos Comerciales por Pagar a Corto Plazo		
b4) Ingresos por Recuperar a Corto Plazo			b2) Documentos con Contratistas por Obras Públicas por Pagar a Corto Plazo		
b5) Deudores por Anticipos de la Tesorería a Corto Plazo			b3) Otros Documentos por Pagar a Corto Plazo		
b6) Préstamos Otorgados a Corto Plazo			c. Porción a Corto Plazo de la Deuda Pública a Largo Plazo (c=c1+c2)	0	0
b7) Otros Derechos a Recibir Efectivo o Equivalentes a Corto Plazo	540,074	508,168	c1) Porción a Corto Plazo de la Deuda Pública		
c. Derechos a Recibir Bienes o Servicios (c=c1+c2+c3+c4+c5)	0	0	c2) Porción a Corto Plazo de Arrendamiento Financiero		
c1) Anticipo a Proveedores por Adquisición de Bienes y Prestación de Servicios a Corto Plazo			d. Títulos y Valores a Corto Plazo		
c2) Anticipo a Proveedores por Adquisición de Bienes Inmuebles y Muebles a Corto Plazo			e. Pasivos Diferidos a Corto Plazo (e=e1+e2+e3)	0	0
c3) Anticipo a Proveedores por Adquisición de Bienes Intangibles a Corto Plazo			e1) Ingresos Cobrados por Adelantado a Corto Plazo		
c4) Anticipo a Contratistas por Obras Públicas a Corto Plazo			e2) Intereses Cobrados por Adelantado a Corto Plazo		
c5) Otros Derechos a Recibir Bienes o Servicios a Corto Plazo			e3) Otros Pasivos Diferidos a Corto Plazo		
d. Inventarios (d=d1+d2+d3+d4+d5)	0	0	f. Fondos y Bienes de Terceros en Garantía y/o Administración a Corto Plazo (f=f1+f2+f3+f4+f5+f6)	0	0
d1) Inventario de Mercancías para Venta			f1) Fondos en Garantía a Corto Plazo		
d2) Inventario de Mercancías Terminadas			f2) Fondos en Administración a Corto Plazo		
d3) Inventario de Mercancías en Proceso de Elaboración			f3) Fondos Contingentes a Corto Plazo		
d4) Inventario de Materias Primas, Materiales y Suministros para Producción			f4) Fondos de Fideicomisos, Mandatos y Contratos Análogos a Corto Plazo		
d5) Bienes en Tránsito			f5) Otros Fondos de Terceros en Garantía y/o Administración a Corto Plazo		
e. Almacenes			f6) Valores y Bienes en Garantía a Corto Plazo		
f. Estimación por Pérdida o Deterioro de Activos Circulantes (f=f1+f2)	0	0	g. Provisiones a Corto Plazo (g=g1+g2+g3)	0	0
f1) Estimaciones para Cuentas Incobrables por Derechos a Recibir Efectivo o Equivalentes			g1) Provisión para Demandas y Juicios a Corto Plazo		
f2) Estimación por Deterioro de inventarios			g2) Provisión para Contingencias a Corto Plazo		
g. Otros Activos Circulantes (g=g1+g2+g3+g4)	0	0	g3) Otras Provisiones a Corto Plazo		
g1) Valores en Garantía			h. Otros Pasivos a Corto Plazo (h=h1+h2+h3)	0	0
g2) Bienes en Garantía (excluye depósitos de fondos)			h1) Ingresos por Clasificar		
g3) Bienes Derivados de Embargos, Decomisos, Aseguramientos y Dación en Pago			h2) Recaudación por Participar		
g4) Adquisición con Fondos de Terceros			h3) Otros Pasivos Circulantes		
IA. Total de Activos Circulantes (IA = a + b + c + d + e + f + g)	502,191	560,866	IIA. Total de Pasivos Circulantes (IIA = a + b + c + d + e + f + g + h)	133,810	125,562
Activo No Circulante			Pasivo No Circulante		
a. Inversiones Financieras a Largo Plazo			a. Cuentas por Pagar a Largo Plazo		
b. Derechos a Recibir Efectivo o Equivalentes a Largo Plazo	887,987	887,987	b. Documentos por Pagar a Largo Plazo		
c. Bienes Inmuebles, Infraestructura y Construcciones en Proceso	231,015	231,015	c. Deuda Pública a Largo Plazo		
d. Bienes Muebles			d. Pasivos Diferidos a Largo Plazo		
e. Activos Intangibles			e. Fondos y Bienes de Terceros en Garantía y/o en Administración a Largo Plazo		
f. Depreciación, Deterioro y Amortización Acumulada de Bienes	-166,357	-166,357	f. Provisiones a Largo Plazo		

"Bajo protesta de decir verdad declaramos que los Estados Financieros y sus notas, son razonablemente correctos y son responsabilidad del emisor".

COMISIÓN MUNICIPAL DE AGUA POTABLE Y ALCANTARILLADO DEL MUNICIPIO DE ANTIGUO MORELOS, TAM.
ESTADO DE SITUACION FINANCIERA DETALLADO LDF
Al 31 de Diciembre del 2021 y al 31 de diciembre de 2022
(PESOS)



Concepto (c)	2022	31 de Diciembre del 2021	Concepto (c)	2022	31 de Diciembre del 2021
g. Activos Diferidos			II.B. Total de Pasivos No Circulantes (II B = a + b + c + d + e + f)		
h. Estimación por Pérdida o Deterioro de Activos no Circulantes			II. Total del Pasivo (II = IIIA + IIIB)	133,810	0
i. Otros Activos no Circulantes			HACIENDA PÚBLICA/PATRIMONIO		125,562
II.B. Total de Activos No Circulantes (II B = a + b + c + d + e + f + g + h + i)	952,644	952,644	IIIA. Hacienda Pública/Patrimonio Contribuido (IIIA = a + b + c)		0
I. Total del Activo (I = IA + IB)	1,454,836	1,513,540	a. Aportaciones		
			b. Donaciones de Capital		
			c. Actualización de la Hacienda Pública/Patrimonio		
			IIIB. Hacienda Pública/Patrimonio Generado (IIIB = a + b + c + d + e)	1,321,025	1,387,978
			a. Resultados del Ejercicio (Ahorro/ Desahorro)	-66,863	70,046
			b. Resultados de Ejercicios Anteriores	1,387,978	1,317,932
			c. Revalúos		
			d. Reservas		
			e. Rectificaciones de Resultados de Ejercicios Anteriores		
			IIIC. Exceso o Insuficiencia en la Actualización de la Hacienda Pública/Patrimonio (IIIC=a-b)	0	0
			a. Resultado por Posición Monetaria		
			b. Resultado por Tenencia de Activos no Monetarios		
			III. Total Hacienda Pública/Patrimonio (III = IIIA + IIIB + IIIC)	1,321,025	1,387,978
			IV. Total del Pasivo y Hacienda Pública/Patrimonio (IV = II + III)	1,454,836	1,513,540

PRESIDENTE DEL CONSEJO DE ADMINISTRACION



GERENTE GENERAL

Elba Tinajero Arteaga
C. ELBA TINAJERO ARTEAGA
COMAPA
ANTIGUO MORELOS



LDF 2. INFORME ANALÍTICO DE LA DEUDA PÚBLICA Y OTROS PASIVOS



COMISIÓN MUNICIPAL DE AGUA POTABLE Y ALCANTARILLADO DEL MUNICIPIO DE ANTIGUO MORELOS, TAM.
Informe Analítico de la Deuda Pública y Otros Pasivos - LDF
Del 1 de Enero al 31 de diciembre de 2022
(PESOS)



Denominación de la Deuda Pública y Otros Pasivos (c)	Saldo al 31 de Diciembre del 2021 (d)	Disposiciones del Periodo (e)	Amortizaciones del Periodo (f)	Revaluaciones, Reclasificaciones y Otros Ajustes (g)	Saldo Final del Periodo (h=d+e-f+g)	Pago de Intereses del Periodo (i)	Pago de Comisiones y demás costos asociados durante el Periodo (j)
1. Deuda Pública (1=A+B)	0	0	0	0	0	0	0
A. Corto Plazo (A=a1+a2+a3)	0	0	0	0	0	0	0
a1) Instituciones de Crédito	0	0	0	0	0	0	0
a2) Títulos y Valores	0	0	0	0	0	0	0
a3) Arrendamientos Financieros	0	0	0	0	0	0	0
B. Largo Plazo (B=b1+b2+b3)	0	0	0	0	0	0	0
b1) Instituciones de Crédito	0	0	0	0	0	0	0
b2) Títulos y Valores	0	0	0	0	0	0	0
b3) Arrendamientos Financieros	0	0	0	0	0	0	0
2. Otros Pasivos	125,562	8,248	0	0	133,810	0	0
3. Total de la Deuda Pública y Otros Pasivos (3=1+2)	125,562	8,248	0	0	133,810	0	0
4. Deuda Contingente¹ (informativo)	0	0	0	0	0	0	0
A. Deuda Contingente 1	0	0	0	0	0	0	0
B. Deuda Contingente 2	0	0	0	0	0	0	0
C. Deuda Contingente XX	0	0	0	0	0	0	0
5. Valor de Instrumentos Bono Cupón Cero² (informativo)	0	0	0	0	0	0	0
A. Instrumento Bono Cupón Cero 1	0	0	0	0	0	0	0
B. Instrumento Bono Cupón Cero 2	0	0	0	0	0	0	0
C. Instrumento Bono Cupón Cero XX	0	0	0	0	0	0	0

1. Se refiere a cualquier financiamiento sin fuente o garantía de pago definida, que sea asumida de manera solidaria o subsidiaria por las Entidades Federativas con sus Municipios, organismos descentralizados y empresas de participación estatal mayoritaria y filiales, locales o municipales, y por los Municipios con sus respectivos organismos descentralizados y empresas de participación municipal mayoritaria.

2. Se refiere al valor del Bono Cupón Cero que respalda el pago de los créditos asociados al mismo (Activo).

Obligaciones a Corto Plazo (k)	Monto Contratado (l)	Plazo Pactado (m)	Tasa de Interés (n)	Comisiones y Costos (o)	Tasa Efectiva (p)
6. Obligaciones a Corto Plazo (Informativo)	0	0	0	0	0
A. Crédito 1	0	0	0	0	0
B. Crédito 2	0	0	0	0	0
C. Crédito XX	0	0	0	0	0

PRESIDENTE DEL CONSEJO DE ADMINISTRACIÓN
ELBA TRINIDAD CASTRO

GERENTE GENERAL

COMISARIO
DANNALY BARRON AVILA



"Bajo juramento de veracidad declaramos que los Estados Financieros y sus notas, son razonablemente correctos y son responsabilidad del emisor".

LDF 3. INFORME ANALÍTICO DE OBLIGACIONES DIFERENTES DE FINANCIAMIENTOS

COMISIÓN MUNICIPAL DE AGUA POTABLE Y ALCANTARILLADO DEL MUNICIPIO DE ANTIGUO MORELOS, TAM.
 INFORME ANALITICO DE OBLIGACIONES DIFERENTES DE FINANCIAMIENTOS LDF
 DEL 1 DE ENERO AL 31 DE DICIEMBRE DEL 2022



(PESOS)

DENOMINACION DE LA OBLIGACIONES DIFERENTES DE FINANCIAMIENTO	FECHA DEL CONTRATO	FECHA DE INICIO DE OPERACION DEL PROYECTO	FECHA DE VENCIMIENTO	MONTO DE LA INVERSION PACTADO	PLAZO PACTADO	MONTO PROMEDIO MENSUAL DEL PAGO DE LA CONTRAPRESTA	MONTO PROMEDIO MENSUAL DEL PAGO DE LA INVERSION	MONTO PAGADO DE LA INVERSION AL XX DE XXXX DE 20XX	MONTO PAGADO DE LA INVERSION ACTUALIZADO AL XX DE XXXX DE 20XX	SALDO PENDIENTE POR PAGAR DE LA INVERSION AL XX DE XXXX DE 20XX (m=g-i)
A. ASOCIACIONES PUBLICO PRIVADAS (APP's) (A=a+b+c+d) a) APP 1 b) APP 2 c) APP 3 d) APP XX										
B. OTROS INSTRUMENTOS (B=a+b+c+d) a) OTRO INSTRUMENTO 1 b) OTRO INSTRUMENTO 2 c) OTRO INSTRUMENTO 3 d) OTRO INSTRUMENTO XX					SIN MOVIMIENTOS					
C. TOTAL DE OBLIGACIONES DIFERENTES DE FINANCIAMIENTO (C=A+B)										

PRESIDENTE DEL CONSEJO DE ADMINISTRACION



GERENTE GENERAL



COMISARIO



LDF 4. BALANCE PRESUPUESTARIO



COMISIÓN MUNICIPAL DE AGUA POTABLE Y ALCANTARILLADO DEL MUNICIPIO DE ANTIGUO MORELOS, TAM.



Balance Presupuestario - LDF
Del 1 de Enero al 31 de diciembre de 2022
(PESOS)



Concepto (c)	Estimado/ Aprobado (d)	Devengado	Recaudado/ Pagado
A. Ingresos Totales (A = A1+A2+A3)	2,000,000	1,053,922	1,053,922
A1. Ingresos de Libre Disposición	1,840,000	1,053,922	1,053,922
A2. Transferencias Federales Etiquetadas	160,000	0	0
A3. Financiamiento Neto	0	0	0
B. Egresos Presupuestarios1 (B = B1+B2)	2,000,000	1,120,875	1,120,875
B1. Gasto No Etiquetado (sin incluir Amortización de la Deuda Pública)	2,000,000	1,120,875	1,120,875
B2. Gasto Etiquetado (sin incluir Amortización de la Deuda Pública)	0	0	0
C. Remanentes del Ejercicio Anterior (C = C1 + C2)		0	0
C1. Remanentes de Ingresos de Libre Disposición aplicados en el periodo			
C2. Remanentes de Transferencias Federales Etiquetadas aplicados en el periodo			
I. Balance Presupuestario (I = A - B + C)	0	-66,953	-66,953
II. Balance Presupuestario sin Financiamiento Neto (II = I - A3)	0	-66,953	-66,953
III. Balance Presupuestario sin Financiamiento Neto y sin Remanentes del Ejercicio Anterior (III= II - C)	0	-66,953	-66,953

Concepto	Aprobado	Devengado	Pagado
E. Intereses, Comisiones y Gastos de la Deuda (E = E1+E2)	0	0	0
E1. Intereses, Comisiones y Gastos de la Deuda con Gasto No Etiquetado	0	0	0
E2. Intereses, Comisiones y Gastos de la Deuda con Gasto Etiquetado	0	0	0
IV. Balance Primario (IV = III + E)	0	-66,953	-66,953

Concepto	Estimado/ Aprobado	Devengado	Recaudado/ Pagado
F. Financiamiento (F = F1 + F2)	0	0	0
F1. Financiamiento con Fuente de Pago de Ingresos de Libre Disposición	0	0	0
F2. Financiamiento con Fuente de Pago de Transferencias Federales Etiquetadas	0	0	0
G. Amortización de la Deuda (G = G1 + G2)	0	0	0
G1. Amortización de la Deuda Pública con Gasto No Etiquetado	0	0	0
G2. Amortización de la Deuda Pública con Gasto Etiquetado	0	0	0
A3. Financiamiento Neto (A3 = F - G)	0	0	0

Concepto	Estimado/ Aprobado	Devengado	Recaudado/ Pagado
A1. Ingresos de Libre Disposición	1,840,000	1,053,922	1,053,922
A3.1 Financiamiento Neto con Fuente de Pago de Ingresos de Libre Disposición (A3.1 = F1 - G1)	0	0	0
F1. Financiamiento con Fuente de Pago de Ingresos de Libre Disposición	0	0	0

"Bajo protesta de decir verdad declaramos que los Estados Financieros y sus notas, son razonablemente correctos y son responsabilidad del emisor

COMISIÓN MUNICIPAL DE AGUA POTABLE Y ALCANTARILLADO DEL MUNICIPIO DE ANTIGUO MORELOS, TAM.



Balance Presupuestario - LDF
Del 1 de Enero al 31 de diciembre de 2022
(PESOS)



G1. Amortización de la Deuda Pública con Gasto No Etiquetado	0	0	0
B1. Gasto No Etiquetado (sin incluir Amortización de la Deuda Pública)	2,000,000	1,120,875	1,120,875
C1. Remanentes de Ingresos de Libre Disposición aplicados en el periodo		0	0
V. Balance Presupuestario de Recursos Disponibles (V = A1 + A3.1 - B1 + C1)	-160,000	-66,953	-66,953
VI. Balance Presupuestario de Recursos Disponibles sin Financiamiento Neto (VI = V - A3.1)	-160,000	-66,953	-66,953

Concepto	Estimado/ Aprobado	Devengado	Recaudado/ Pagado
A2. Transferencias Federales Etiquetadas	160,000	0	0
A3.2 Financiamiento Neto con Fuente de Pago de Transferencias Federales Etiquetadas (A3.2 = F2 - G2)	0	0	0
F2. Financiamiento con Fuente de Pago de Transferencias Federales Etiquetadas	0	0	0
G2. Amortización de la Deuda Pública con Gasto Etiquetado	0	0	0
B2. Gasto Etiquetado (sin incluir Amortización de la Deuda Pública)	0	0	0
C2. Remanentes de Transferencias Federales Etiquetadas aplicados en el periodo		0	0
VII. Balance Presupuestario de Recursos Etiquetados (VII = A2 + A3.2 - B2 + C2)	160,000	0	0
VIII. Balance Presupuestario de Recursos Etiquetados sin Financiamiento Neto (VIII = VII - A3.2)	160,000	0	0

PRESIDENTE DEL CONSEJO DE ADMINISTRACION

GERENTE GENERAL

COMISARIO



Elba Tinajero Arteaga
C. ELBA TINAJERO ARTEAGA

COMAPA
ANTIGUO MORELOS



LDF 5. ESTADO ANALÍTICO DE INGRESOS DETALLADO



Concepto (c)	Estimado (d)	Ampliaciones/ (Reducciones)	Ingreso		Diferencia (e)
			Modificado	Devengado	
Recaudado	Devengado	Modificado	Recaudado	Diferencia (e)	
Ingresos de Libre Disposición					
A. Impuestos	0	0	0	0	0
B. Cuotas y Aportaciones de Seguridad Social	0	0	0	0	0
C. Contribuciones de Mejoras	0	0	0	0	0
D. Derechos	0	0	0	0	0
E. Productos	0	7	7	7	0
F. Aprovechamientos	0	0	0	0	0
G. Ingresos por Ventas de Bienes y Servicios	0	0	0	0	0
H. Participaciones (H=h1+h2+h3+h4+h5+h6+h7+h8+h9+h10+h11)	1,840,000	-7	1,839,993	1,053,915	-786,078
h1) Fondo General de Participaciones	0	0	0	0	0
h2) Fondo de Fomento Municipal	0	0	0	0	0
h3) Fondo de Fiscalización y Recaudación	0	0	0	0	0
h4) Fondo de Compensación	0	0	0	0	0
h5) Fondo de Extracción de Hidrocarburos	0	0	0	0	0
h6) Impuesto Especial Sobre Producción y Servicios	0	0	0	0	0
h7) 0.136% de la Recaudación Federal Participable	0	0	0	0	0
h8) 3.17% Sobre Extracción de Petróleo	0	0	0	0	0
h9) Gasolinas y Diésel	0	0	0	0	0
h10) Fondo del Impuesto Sobre la Renta	0	0	0	0	0
h11) Fondo de Estabilización de los Ingresos de las Entidades Federativas	0	0	0	0	0
I. Incentivos Derivados de la Colaboración Fiscal (I=i1+i2+i3+i4+i5)	0	0	0	0	0
i1) Tenencia o Uso de Vehículos	0	0	0	0	0
i2) Fondo de Compensación ISAN	0	0	0	0	0
i3) Impuesto Sobre Automóviles Nuevos	0	0	0	0	0
i4) Fondo de Compensación de Repechos-Intermedios	0	0	0	0	0
i5) Otros Incentivos Económicos	0	0	0	0	0
J. Transferencias	0	0	0	0	0
K. Convenios	0	0	0	0	0
k1) Otros Convenios y Subsidios	0	0	0	0	0
L. Otros Ingresos de Libre Disposición (L=l1+l2)	0	0	0	0	0
l1) Participaciones en Ingresos Locales	0	0	0	0	0
l2) Otros Ingresos de Libre Disposición	0	0	0	0	0
I. Total de Ingresos de Libre Disposición (I=A+B+C+D+E+F+G+H+I+J+K+L)	1,840,000	0	1,840,000	1,053,922	-786,078
Ingresos Excedentes de Ingresos de Libre Disposición					
Transferencias Federales Etiquetadas					
A. Aportaciones (A=a1+a2+a3+a4+a5+a6+a7+a8)	0	0	0	0	0
a1) Fondo de Aportaciones para la Nómina Educativa y Gasto Operativo	0	0	0	0	0
a2) Fondo de Aportaciones para los Servicios de Salud	0	0	0	0	0
a3) Fondo de Aportaciones para la Infraestructura Social	0	0	0	0	0
a4) Fondo de Aportaciones para el Fortalecimiento de los Municipios y de las Demarcaciones Territoriales del Distrito Federal	0	0	0	0	0
a5) Fondo de Aportaciones Múltiples	0	0	0	0	0
a6) Fondo de Aportaciones para la Educación Tecnológica y de Adultos	0	0	0	0	0
a7) Fondo de Aportaciones para la Seguridad Pública de los Estados y del Distrito Federal	0	0	0	0	0
a8) Fondo de Aportaciones para el Fortalecimiento de las Entidades Federativas	0	0	0	0	0

(PESOS)

Concepto (c)	Estimado (d)	Ampliaciones/ (Reducciones)	Ingreso		Diferencia (e)
			Modificado	Devengado	
B. Convenios (B=b1+b2+b3+b4)	160,000	0	160,000	0	-160,000
b1) Convenios de Protección Social en Salud	160,000	0	160,000	0	-160,000
b2) Convenios de Descentralización					
b3) Convenios de Reasignación					
b4) Otros Convenios y Subsidios					
C. Fondos Distintos de Aportaciones (C=c1+c2)	0	0	0	0	0
c1) Fondo para Entidades Federativas y Municipios Productores de Hidrocarburos					
c2) Fondo Minero					
D. Transferencias, Subsidios y Subvenciones, y Pensiones y Jubilaciones					
E. Otras Transferencias Federales Etiquetadas					
II. Total de Transferencias Federales Etiquetadas (II = A + B + C + D + E)	160,000	0	160,000	0	-160,000
III. Ingresos Derivados de Financiamientos (III = A)	0	0	0	0	0
A. Ingresos Derivados de Financiamientos					
IV. Total de Ingresos (IV = I + II + III)	2,000,000	0	2,000,000	1,053,922	-946,078
Datos Informativos					
1. Ingresos Derivados de Financiamientos con Fuente de Pago de Ingresos de Libre Disposición	0	0	0	0	0
2. Ingresos Derivados de Financiamientos con Fuente de Pago de Transferencias Federales Etiquetadas	0	0	0	0	0
3. Ingresos Derivados de Financiamientos (3 = 1 + 2)	0	0	0	0	0

PRESIDENTE DEL CONSEJO DE
ADMINISTRACION

Carmela Inga Castro
C. CARMELA INGA CASTRO

GERENTE GENERAL

Elba Tullio Aragon
C. ELBA TULLIO ARAGON

COMISARIO

Daniel
C. ISLA DANIEL BARRON

LDF 6A. ESTADO ANALÍTICO DEL EJERCICIO DEL PRESUPUESTO DE EGRESOS DETALLADO CLASIFICACION POR OBJETO DEL GASTO



Concepto (c)	Egresos					Subejercicio (e)
	Aprobado (d)	Ampliaciones/ (Reducciones)	Modificado	Devengado	Pagado	
I. Gasto No Etiquetado (I=A+B+C+D+E+F+G+H+I)						
A. Servicios Personales (A=a1+a2+a3+a4+a5+a6+a7)	2,000,000	0	2,000,000	1,120,875	1,120,875	879,125
a1) Remuneraciones al Personal de Carácter Permanente	750,000	0	750,000	601,676	601,676	148,324
a2) Remuneraciones al Personal de Carácter Transitorio	550,000	0	550,000	548,326	548,326	1,674
a3) Remuneraciones Adicionales y Especiales	0	0	0	0	0	0
a4) Seguridad Social	150,000	0	150,000	53,350	53,350	96,650
a5) Otras Prestaciones Sociales y Económicas	0	0	0	0	0	0
a6) Previsiones	50,000	0	50,000	0	0	50,000
a7) Pago de Estímulos a Servidores Públicos	0	0	0	0	0	0
B. Materiales y Suministros (B=b1+b2+b3+b4+b5+b6+b7+b8+b9)	635,000	-539	634,461	124,813	124,813	509,648
b1) Materiales de Administración, Emisión de Documentos y Artículos Oficiales	195,000	0	195,000	22,692	22,692	172,308
b2) Alimentos y Utensilios	40,000	-539	39,461	274	274	39,187
b3) Materias Primas y Materiales de Producción y Comercialización	0	0	0	0	0	0
b4) Materiales y Artículos de Construcción y de Reparación	110,000	0	110,000	13,302	13,302	96,698
b5) Productos Químicos, Farmacéuticos y de Laboratorio	50,000	0	50,000	8,500	8,500	41,500
b6) Combustibles, Lubricantes y Aditivos	155,000	0	155,000	80,045	80,045	74,955
b7) Vestuario, Blancos, Prendas de Protección y Artículos Deportivos	10,000	0	10,000	0	0	10,000
b8) Materiales y Suministros Para Seguridad	0	0	0	0	0	0
b9) Herramientas, Refacciones y Accesorios Menores	75,000	0	75,000	0	0	75,000
C. Servicios Generales (C=c1+c2+c3+c4+c5+c6+c7+c8+c9)	585,000	539	585,539	394,387	394,387	191,152
c1) Servicios Básicos	410,000	0	410,000	323,770	323,770	86,230
c2) Servicios de Arrendamiento	0	8,072	8,072	8,072	8,072	0
c3) Servicios Profesionales, Científicos, Técnicos y Otros Servicios	60,000	0	60,000	60,000	60,000	0
c4) Servicios Financieros, Bancarios y Comerciales	20,000	0	20,000	2,006	2,006	17,994
c5) Servicios de Instalación, Reparación, Mantenimiento y Conservación	28,000	-8,072	19,928	0	0	19,928
c6) Servicios de Comunicación Social y Publicidad	0	0	0	0	0	0
c7) Servicios de Traslado y Viáticos	12,000	0	12,000	0	0	12,000
c8) Servicios Oficiales	0	0	0	0	0	0
c9) Otros Servicios Generales	55,000	539	55,539	539	539	55,000
D. Transferencias, Asignaciones, Subsidios y Otras Ayudas (D=d1+d2+d3+d4+d5+d6+d7+d8+d9)	0	0	0	0	0	0
d1) Transferencias Internas y Asignaciones al Sector Público	0	0	0	0	0	0
d2) Transferencias al Resto del Sector Público	0	0	0	0	0	0
d3) Subsidios y Subvenciones	0	0	0	0	0	0
d4) Ayudas Sociales	0	0	0	0	0	0
d5) Pensiones y Jubilaciones	0	0	0	0	0	0
d6) Transferencias a Fideicomisos, Mandatos y Otros Análogos	0	0	0	0	0	0
d7) Transferencias a la Seguridad Social	0	0	0	0	0	0
d8) Donativos	0	0	0	0	0	0
d9) Transferencias al Exterior	0	0	0	0	0	0
E. Bienes Muebles, Inmuebles e Intangibles (E=e1+e2+e3+e4+e5+e6+e7+e8+e9)	30,000	0	30,000	0	0	30,000
e1) Mobiliario y Equipo de Administración	30,000	0	30,000	0	0	30,000
e2) Mobiliario y Equipo Educativo y Recreativo	0	0	0	0	0	0
e3) Equipo e Instrumental Médico y de Laboratorio	0	0	0	0	0	0
e4) Vehículos y Equipo de Transporte	0	0	0	0	0	0
e5) Equipo de Defensa y Seguridad	0	0	0	0	0	0
e6) Maquinaria, Otros Equipos y Herramientas	0	0	0	0	0	0
e7) Activos Biológicos	0	0	0	0	0	0
e8) Bienes Inmuebles	0	0	0	0	0	0
e9) Activos Intangibles	0	0	0	0	0	0
F. Inversión Pública (F=f1+f2+f3)	0	0	0	0	0	0
f1) Obra Pública en Bienes de Dominio Público	0	0	0	0	0	0
f2) Obra Pública en Bienes Propios	0	0	0	0	0	0
f3) Proyectos Productivos y Acciones de Fomento	0	0	0	0	0	0
G. Inversiones Financieras y Otras Provisiones (G=g1+g2+g3+g4+g5+g6+g7)	0	0	0	0	0	0
g1) Inversiones Para el Fomento de Actividades Productivas	0	0	0	0	0	0
g2) Acciones y Participaciones de Capital	0	0	0	0	0	0
g3) Compra de Títulos y Valores	0	0	0	0	0	0
g4) Concesión de Préstamos	0	0	0	0	0	0
g5) Inversiones en Fideicomisos, Mandatos y Otros Análogos	0	0	0	0	0	0
Fideicomiso de Desastres Naturales (Informativo)	0	0	0	0	0	0
g6) Otras Inversiones Financieras	0	0	0	0	0	0
g7) Provisiones para Contingencias y Otras Erogaciones Especiales	0	0	0	0	0	0
H. Participaciones y Aportaciones (H=h1+h2+h3)	0	0	0	0	0	0
h1) Participaciones	0	0	0	0	0	0
h2) Aportaciones	0	0	0	0	0	0
h3) Convenios	0	0	0	0	0	0
I. Deuda Pública (I=i1+i2+i3+i4+i5+i6+i7)	0	0	0	0	0	0
i1) Amortización de la Deuda Pública	0	0	0	0	0	0
i2) Intereses de la Deuda Pública	0	0	0	0	0	0
i3) Comisiones de la Deuda Pública	0	0	0	0	0	0
i4) Gastos de la Deuda Pública	0	0	0	0	0	0
i5) Costo por Coberturas	0	0	0	0	0	0
i6) Apoyos Financieros	0	0	0	0	0	0
i7) Adeudos de Ejercicios Fiscales Anteriores (ADEFAS)	0	0	0	0	0	0
II. Gasto Etiquetado (II=A+B+C+D+E+F+G+H+I)						
A. Servicios Personales (A=a1+a2+a3+a4+a5+a6+a7)	0	0	0	0	0	0
a1) Remuneraciones al Personal de Carácter Permanente	0	0	0	0	0	0
a2) Remuneraciones al Personal de Carácter Transitorio	0	0	0	0	0	0
a3) Remuneraciones Adicionales y Especiales	0	0	0	0	0	0
a4) Seguridad Social	0	0	0	0	0	0
a5) Otras Prestaciones Sociales y Económicas	0	0	0	0	0	0
a6) Previsiones	0	0	0	0	0	0
a7) Pago de Estímulos a Servidores Públicos	0	0	0	0	0	0
B. Materiales y Suministros (B=b1+b2+b3+b4+b5+b6+b7+b8+b9)	0	0	0	0	0	0
b1) Materiales de Administración, Emisión de Documentos y Artículos Oficiales	0	0	0	0	0	0
b2) Alimentos y Utensilios	0	0	0	0	0	0
b3) Materias Primas y Materiales de Producción y Comercialización	0	0	0	0	0	0
b4) Materiales y Artículos de Construcción y de Reparación	0	0	0	0	0	0
b5) Productos Químicos, Farmacéuticos y de Laboratorio	0	0	0	0	0	0

Concepto (c)	Egresos					Subejercicio (e)
	Aprobado (d)	Ampliaciones/ (Reducciones)	Modificado	Devengado	Pagado	
b6) Combustibles, Lubricantes y Aditivos	0	0	0	0	0	0
b7) Vestuario, Blancos, Prendas de Protección y Artículos Deportivos	0	0	0	0	0	0
b8) Materiales y Suministros Para Seguridad	0	0	0	0	0	0
b9) Herramientas, Refacciones y Accesorios Menores	0	0	0	0	0	0
C. Servicios Generales (C=c1+c2+c3+c4+c5+c6+c7+c8+c9)	0	0	0	0	0	0
c1) Servicios Básicos	0	0	0	0	0	0
c2) Servicios de Arrendamiento	0	0	0	0	0	0
c3) Servicios Profesionales, Científicos, Técnicos y Otros Servicios	0	0	0	0	0	0
c4) Servicios Financieros, Bancarios y Comerciales	0	0	0	0	0	0
c5) Servicios de Instalación, Reparación, Mantenimiento y Conservación	0	0	0	0	0	0
c6) Servicios de Comunicación Social y Publicidad	0	0	0	0	0	0
c7) Servicios de Traslado y Viáticos	0	0	0	0	0	0
c8) Servicios Oficiales	0	0	0	0	0	0
c9) Otros Servicios Generales	0	0	0	0	0	0
D. Transferencias, Asignaciones, Subsidios y Otras Ayudas (D=d1+d2+d3+d4+d5+d6+d7+d8+d9)	0	0	0	0	0	0
d1) Transferencias Internas y Asignaciones al Sector Público	0	0	0	0	0	0
d2) Transferencias al Resto del Sector Público	0	0	0	0	0	0
d3) Subsidios y Subvenciones	0	0	0	0	0	0
d4) Ayudas Sociales	0	0	0	0	0	0
d5) Pensiones y Jubilaciones	0	0	0	0	0	0
d6) Transferencias a Fideicomisos, Mandatos y Otros Análogos	0	0	0	0	0	0
d7) Transferencias a la Seguridad Social	0	0	0	0	0	0
d8) Donativos	0	0	0	0	0	0
d9) Transferencias al Exterior	0	0	0	0	0	0
E. Bienes Muebles, Inmuebles e Intangibles (E=e1+e2+e3+e4+e5+e6+e7+e8+e9)	0	0	0	0	0	0
e1) Mobiliario y Equipo de Administración	0	0	0	0	0	0
e2) Mobiliario y Equipo Educativo y Recreativo	0	0	0	0	0	0
e3) Equipo e Instrumental Médico y de Laboratorio	0	0	0	0	0	0
e4) Vehículos y Equipo de Transporte	0	0	0	0	0	0
e5) Equipo de Defensa y Seguridad	0	0	0	0	0	0
e6) Maquinaria, Otros Equipos y Herramientas	0	0	0	0	0	0
e7) Activos Biológicos	0	0	0	0	0	0
e8) Bienes Inmuebles	0	0	0	0	0	0
e9) Activos Intangibles	0	0	0	0	0	0
F. Inversión Pública (F=f1+f2+f3)	0	0	0	0	0	0
f1) Obra Pública en Bienes de Dominio Público	0	0	0	0	0	0
f2) Obra Pública en Bienes Propios	0	0	0	0	0	0
f3) Proyectos Productivos y Acciones de Fomento	0	0	0	0	0	0
G. Inversiones Financieras y Otras Provisiones (G=g1+g2+g3+g4+g5+g6+g7)	0	0	0	0	0	0
g1) Inversiones Para el Fomento de Actividades Productivas	0	0	0	0	0	0
g2) Acciones y Participaciones de Capital	0	0	0	0	0	0
g3) Compra de Títulos y Valores	0	0	0	0	0	0
g4) Concesión de Préstamos	0	0	0	0	0	0
g5) Inversiones en Fideicomisos, Mandatos y Otros Análogos	0	0	0	0	0	0
g6) Fideicomiso de Desastres Naturales (Informativo)	0	0	0	0	0	0
g7) Otras Inversiones Financieras	0	0	0	0	0	0
H. Provisiones para Contingencias y Otras Erogaciones Especiales	0	0	0	0	0	0
I. Participaciones y Aportaciones (H=h1+h2+h3)	0	0	0	0	0	0
h1) Participaciones	0	0	0	0	0	0
h2) Aportaciones	0	0	0	0	0	0
h3) Convenios	0	0	0	0	0	0
J. Deuda Pública (I=i1+i2+i3+i4+i5+i6+i7)	0	0	0	0	0	0
i1) Amortización de la Deuda Pública	0	0	0	0	0	0
i2) Intereses de la Deuda Pública	0	0	0	0	0	0
i3) Comisiones de la Deuda Pública	0	0	0	0	0	0
i4) Gastos de la Deuda Pública	0	0	0	0	0	0
i5) Costo por Coberturas	0	0	0	0	0	0
i6) Apoyos Financieros	0	0	0	0	0	0
i7) Adeudos de Ejercicios Fiscales Anteriores (ADEFAS)	0	0	0	0	0	0
III. Total de Egresos (III = I + II)	2,000,000	0	2,000,000	1,120,875	1,120,875	879,125

PRESIDENTE DEL CONSEJO DE ADMINISTRACIÓN

Carmelo Tinajero Castro
CARMELO TINAJERO CASTRO



GERENTE GENERAL

Elba Tinajero Arteaga
C. ELBA TINAJERO ARTEAGA



COMISARIO

Dannely Barrón Avila
C. ISLA DANNELY BARRÓN AVILA



**LDF 6B. ESTADO ANALÍTICO DEL
EJERCICIO DEL PRESUPUESTO DE
EGRESOS DETALLADO
CLASIFICACIÓN ADMINISTRATIVA
(FINALIDAD Y FUNCION)**



Concepto (c)	Egresos					Subejercicio (e)
	Aprobado (d)	Ampliaciones/ (Reducciones)	Modificado	Devengado	Pagado	
I. Gasto No Etiquetado COMAPA ANTIQUO MORELOS	2,000,000 2,000,000	0 0	2,000,000 2,000,000	1,120,875 1,120,875	1,120,875 1,120,875	879,125 879,125
II. Gasto Etiquetado COMAPA ANTIQUO MORELOS	0 0	0 0	0 0	0 0	0 0	0 0
III. Total de Egresos (III = I + II)	2,000,000	0	2,000,000	1,120,875	1,120,875	879,125

PRESIDENTE DEL CONSEJO DE ADMINISTRACION

[Signature]
 C. CARMEN GUERRA CASTRO

GERENTE GENERAL

[Signature]
 C. ELBA TRINIDAD ARTEAGA

COMISARIO
[Signature]

[Signature]
 C. ISLA DAMAY PARRON AVILA

LDF 6C. ESTADO ANALÍTICO DEL EJERCICIO DEL PRESUPUESTO DE EGRESOS DETALLADO CLASIFICACIÓN FUNCIONAL (FINALIDAD Y FUNCION)



Concepto (c)	Egresos					Subejercicio (e)
	Aprobado (d)	Ampliaciones/ (Reducciones)	Modificado	Devengado	Pagado	
I. Gasto No Etiquetado (I=A+B+C+D)						
A. Gobierno (A=a1+a2+a3+a4+a5+a6+a7+a8)						
a1) Legislación	2,000,000	0	2,000,000	1,120,875	1,120,875	879,125
a2) Justicia	2,000,000	0	2,000,000	1,120,875	1,120,875	879,125
a3) Coordinación de la Política de Gobierno	0	0	0	0	0	0
a4) Relaciones Exteriores	0	0	0	0	0	0
a5) Asuntos Financieros y Hacendarios	0	0	0	0	0	0
a6) Seguridad Nacional	2,000,000	0	2,000,000	1,120,875	1,120,875	879,125
a7) Asuntos de Orden Público y de Seguridad Interior	0	0	0	0	0	0
a8) Otros Servicios Generales	0	0	0	0	0	0
B. Desarrollo Social (B=b1+b2+b3+b4+b5+b6+b7)						
b1) Protección Ambiental	0	0	0	0	0	0
b2) Vivienda y Servicios a la Comunidad	0	0	0	0	0	0
b3) Salud	0	0	0	0	0	0
b4) Recreación, Cultura y Otras Manifestaciones Sociales	0	0	0	0	0	0
b5) Educación	0	0	0	0	0	0
b6) Protección Social	0	0	0	0	0	0
b7) Otros Asuntos Sociales	0	0	0	0	0	0
C. Desarrollo Económico (C=c1+c2+c3+c4+c5+c6+c7+c8+c9)						
c1) Asuntos Económicos, Comerciales y Laborales en General	0	0	0	0	0	0
c2) Agropecuaria, Silvicultura, Pesca y Caza	0	0	0	0	0	0
c3) Combustibles y Energía	0	0	0	0	0	0
c4) Minería, Manufacturas y Construcción	0	0	0	0	0	0
c5) Transporte	0	0	0	0	0	0
c6) Comunicaciones	0	0	0	0	0	0
c7) Turismo	0	0	0	0	0	0
c8) Ciencia, Tecnología e Innovación	0	0	0	0	0	0
c9) Otras Industrias y Otros Asuntos Económicos	0	0	0	0	0	0
D. Otros No Clasificados en Funciones Anteriores (D=d1+d2+d3+d4)						
d1) Transacciones de la Deuda Pública / Costo Financiero de la Deuda	0	0	0	0	0	0
d2) Transferencias, Participaciones y Aportaciones Entre Diferentes Niveles y Ordenes de G	0	0	0	0	0	0
d3) Saneamiento del Sistema Financiero	0	0	0	0	0	0
d4) Adeudos de Ejercicios Fiscales Anteriores	0	0	0	0	0	0
II. Gasto Etiquetado (II=A+B+C+D)						
A. Gobierno (A=a1+a2+a3+a4+a5+a6+a7+a8)						
a1) Legislación	0	0	0	0	0	0
a2) Justicia	0	0	0	0	0	0
a3) Coordinación de la Política de Gobierno	0	0	0	0	0	0



Concepto (c)	Egresos				Subejercicio (e)
	Aprobado (d)	Ampliaciones/ (Reducciones)	Modificado	Devengado	
a4) Relaciones Exteriores	0	0	0	0	0
a5) Asuntos Financieros y Hacendarios	0	0	0	0	0
a6) Seguridad Nacional	0	0	0	0	0
a7) Asuntos de Orden Público y de Seguridad Interior	0	0	0	0	0
a8) Otros Servicios Generales	0	0	0	0	0
B. Desarrollo Social (B=b1+b2+b3+b4+b5+b6+b7)	0	0	0	0	0
b1) Protección Ambiental	0	0	0	0	0
b2) Vivienda y Servicios a la Comunidad	0	0	0	0	0
b3) Salud	0	0	0	0	0
b4) Recreación, Cultura y Otras Manifestaciones Sociales	0	0	0	0	0
b5) Educación	0	0	0	0	0
b6) Protección Social	0	0	0	0	0
b7) Otros Asuntos Sociales	0	0	0	0	0
C. Desarrollo Económico (C=c1+c2+c3+c4+c5+c6+c7+c8+c9)	0	0	0	0	0
c1) Asuntos Económicos, Comerciales y Laborales en General	0	0	0	0	0
c2) Agropecuaria, Silvicultura, Pesca y Caza	0	0	0	0	0
c3) Combustibles y Energía	0	0	0	0	0
c4) Minería, Manufacturas y Construcción	0	0	0	0	0
c5) Transporte	0	0	0	0	0
c6) Comunicaciones	0	0	0	0	0
c7) Turismo	0	0	0	0	0
c8) Ciencia, Tecnología e Innovación	0	0	0	0	0
c9) Otras Industrias y Otros Asuntos Económicos	0	0	0	0	0
D. Otras No Clasificadas en Funciones Anteriores (D=d1+d2+d3+d4)	0	0	0	0	0
d1) Transacciones de la Deuda Pública / Costo Financiero de la Deuda	0	0	0	0	0
d2) Transferencias, Participaciones y Aportaciones Entre Diferentes Niveles y Ordenes de G	0	0	0	0	0
d3) Saneamiento del Sistema Financiero	0	0	0	0	0
d4) Adeudos de Ejercicios Fiscales Anteriores	0	0	0	0	0
III. Total de Egresos (III = I + II)	2,000,000	0	2,000,000	1,120,875	879,125



PRESIDENTE DEL CONSEJO DE ADMINISTRACION
 C. CARMELO TINAJERO CASTRO



GERENTE GENERAL
 Elba Tinajero Arteaga
 C. ELBA TINAJERO ARTEAGA

COMISARIO
 DANNALY BARRON AVILA

COMAPA

**LDF 6D. ESTADO ANALÍTICO DEL
EJERCICIO DEL PRESUPUESTO DE
EGRESOS DETALLADO
CLASIFICACIÓN POR SERVICIOS
PERSONALES POR CATEGORIA**



Concepto (c)	Egresos					Subejercicio (e)
	Aprobado (d)	Ampliaciones/ (Reducciones)	Modificado	Devengado	Pagado	
I. Gasto No Etiquetado (I=A+B+C+D+E+F)						
A. Personal Administrativo y de Servicio Público	750,000	0	750,000	601,676	601,676	148,324
B. Magisterio	750,000	0	750,000	601,676	601,676	148,324
C. Servicios de Salud (C=c1+c2)	0	0	0	0	0	0
c1) Personal Administrativo	0	0	0	0	0	0
c2) Personal Médico, Paramédico y afin	0	0	0	0	0	0
D. Seguridad Pública	0	0	0	0	0	0
E. Gastos asociados a la implementación de nuevas leyes federales o reformas a las mismas (E)	0	0	0	0	0	0
e1) Nombre del Programa o Ley 1	0	0	0	0	0	0
e2) Nombre del Programa o Ley 2	0	0	0	0	0	0
F. Sentencias laborales definitivas	0	0	0	0	0	0
III. Gasto Etiquetado (II=A+B+C+D+E+F)						
A. Personal Administrativo y de Servicio Público	0	0	0	0	0	0
B. Magisterio	0	0	0	0	0	0
C. Servicios de Salud (C=c1+c2)	0	0	0	0	0	0
c1) Personal Administrativo	0	0	0	0	0	0
c2) Personal Médico, Paramédico y afin	0	0	0	0	0	0
D. Seguridad Pública	0	0	0	0	0	0
E. Gastos asociados a la implementación de nuevas leyes federales o reformas a las mismas (E)	0	0	0	0	0	0
e1) Nombre del Programa o Ley 1	0	0	0	0	0	0
e2) Nombre del Programa o Ley 2	0	0	0	0	0	0
F. Sentencias laborales definitivas	0	0	0	0	0	0
III. Total del Gasto en Servicios Personales (III = I + II)	750,000	0	750,000	601,676	601,676	148,324

PRESIDENTE DEL CONSEJO DE ADMINISTRACION



GERENTE GENERAL

Elba Tinajero Araya
 C. ELBA TINAJERO ARTAGA

COMAPA
 ANTIGUO MORELOS



8 LDF.- INFORME SOBRE ESTUDIOS ACTUARIALES



COMISION MUNICIPAL DE AGUA POTABLE Y ALCANTARILLADO DEL MUNICIPIO DE ANTIGUO MORELOS, TAM.



INFORME SOBRE ESTUDIOS ACTUARIALES - LDF
DEL 01 DE ENERO DEL 2020 AL 31 DE DICIEMBRE DEL 2022



	Pensiones y jubilaciones	Salud	Riesgos de trabajo	Invalidez y vida	Otras prestaciones sociales
Tipo de Sistema Prestación laboral o Fondo general para trabajadores del estado o municipio Beneficio definido, Contribución definida o Mixto					
Población afiliada					
Activos					
Edad máxima					
Edad mínima					
Edad promedio					
Pensionados y Jubilados					
Edad máxima					
Edad mínima					
Edad promedio					
Beneficiarios					
Promedio de años de servicio (trabajadores activos)					
Aportación individual al plan de pensión como % del salario					
Aportación del ente público al plan de pensión como % del salario					
Crecimiento esperado de los pensionados y jubilados (como %)					
Crecimiento esperado de los activos (como %)					
Edad de Jubilación o Pensión					
Esperanza de vida	SIN MOVIMIENTOS				
Ingresos del Fondo					
Ingresos Anuales al Fondo de Pensiones					
Nómina anual					
Activos					
Pensionados y Jubilados					
Beneficiarios de Pensionados y Jubilados					
Monto mensual por pensión					
Máximo					
Mínimo					
Promedio					
Monto de la reserva					
Valor presente de las obligaciones					
Pensiones y Jubilaciones en curso de pago					
Generación actual					
Generaciones futuras					
Valor presente de las contribuciones asociadas a los sueldos futuros de cotización X%					
Generación actual					
Generaciones futuras					
Valor presente de aportaciones futuras					
Generación actual					
Generaciones futuras					
Otros Ingresos					
Déficit/superávit actuarial					
Generación actual					
Generaciones futuras					
Periodo de suficiencia					
Año de descapitalización					
Tasa de rendimiento					
Estudio actuarial					
Año de elaboración del estudio actuarial					

COMISION MUNICIPAL DE AGUA POTABLE Y ALCANTARILLADO DEL MUNICIPIO DE ANTIGUO MORELOS, TAM.



INFORME SOBRE ESTUDIOS ACTUARIALES - LDF
DEL 01 DE ENERO DEL 2020 AL 31 DE DICIEMBRE DEL 2022



	Pensiones y jubilaciones	Salud	Riesgos de trabajo	Invalidez y vida	Otras prestaciones sociales
Empresa que elaboró el estudio actuarial					

PRESIDENTE DEL CONSEJO DE ADMINISTRACION



GERENTE GENERAL



COMISARIO

